

DOCUMENTATION

Secrétariat Général

Service des Politiques
Support et des
Systèmes d'Information

Centre de prestations
et d'ingénierie
Informatiques

Département
Opérationnel
de l'Est

InfoDALo

Guide des restitutions

Ministère de l'égalité des territoires et du Logement
Ministère de l'écologie, du Développement durable et de l'énergie

www.developpement-durable.gouv.fr

Version du document 1

Date Février 2013

Editeur MEDDTL/SG/SPSSI/CPII/DOE/GAD/SI Logement

Sommaire

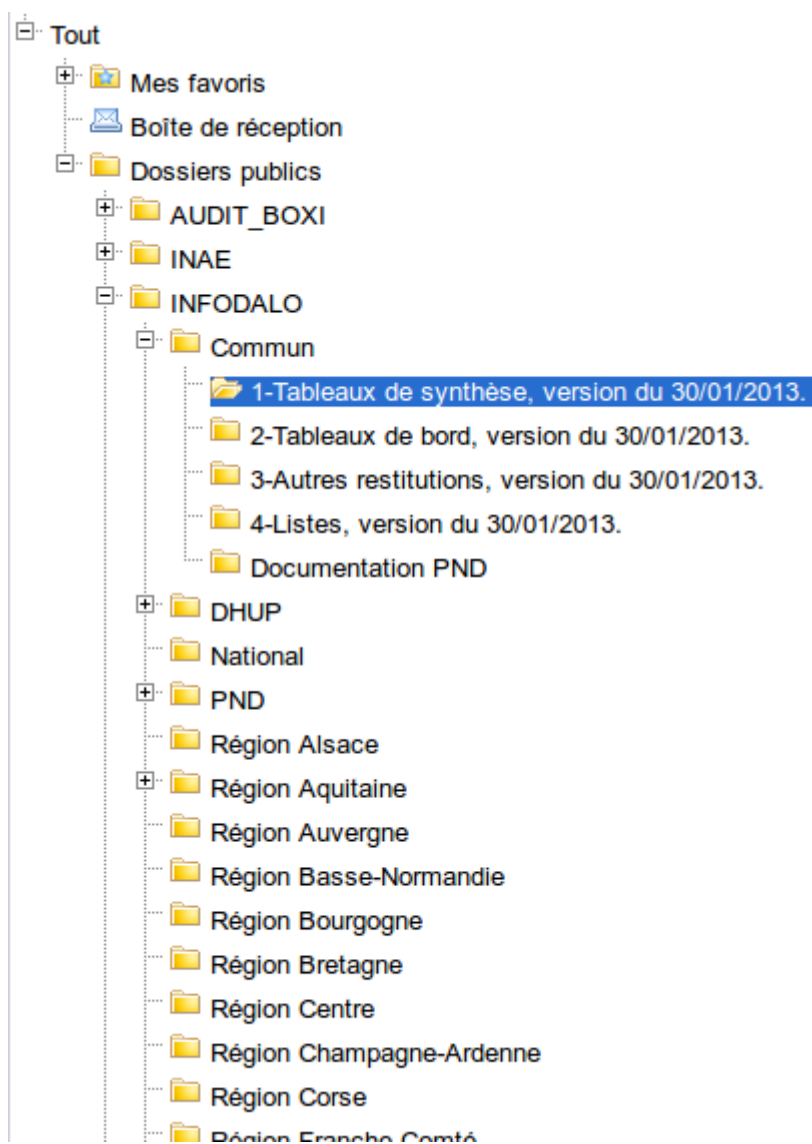
Introduction.....	5
I Les tableaux de synthèse.....	6
1 TS1 - Suites données aux recours - Synthèse.....	6
2 TS1bis - Suites données aux recours, suivi de cohorte - Synthèse.....	10
3 TS2 - Statistiques sur les recours en vue d'une offre de logement - Synthèse.....	13
4 TS3 - Statistiques sur les recours en vue d'une offre d'hébergement, d'un logement de transition, d'un logement-foyer ou d'une RHVS - Synthèse.....	15
5 TS4 - Statistiques sur les profils des requérants - Synthèse.....	16
6 TS5 - Statistiques sur les motifs invoqués par les requérants - Synthèse.....	18
7 TS5bis - Statistiques sur les motifs retenus par les commissions - Synthèse.....	20
II Les tableaux de bord.....	23
1 TP1 – Nombre d'opérations réalisées par les commissions.....	23
2 TP1bis – Nombre d'opérations réalisées sur les recours, suivi de cohorte.....	26
3 TP2 – Statistiques sur les recours en vue d'une offre de logement.....	28
4 TP3 – Statistiques sur les recours en vue d'une offre d'hébergement, d'un logement de transition, d'un logement-foyer ou d'une RHVS.....	31
5 TP4 - Statistiques sur les profils des requérants.....	33
6 TP5 – Statistiques sur les motifs invoqués par les requérants.....	36
7 TP5bis – Statistiques sur les motifs retenus par les commissions.....	39
III Autres restitutions.....	42
1 ACT1 – Évolution des recours DALO (comparaison entre deux mois).....	42
2 ACT2 – Bilan d'activité de la commission.....	43
3 DEC1 – Comparaison des types de décision.....	45
4 DEL1 – Comparaison des délais de traitement.....	46
5 DEL2 – Répartition des recours en fonction de la durée d'instruction.....	48
6 RA - Les chiffres-clés du DALO.....	49
7 RB - Tableau de bord dit "Drap de lit".....	51
8 TI - Tableau indicateur LOLF.....	53
9 TL - Tableau de suivi du relogement en cohorte – Synthèse.....	55

IV InfoDALo les listes nominatives.....	58
1 L1 - Liste des recours sans décision au-delà du délai réglementaire.....	58
2 L2 - Liste des dossiers incomplets.....	60
3 L3 - Liste des recours ayant eu une décision favorable mais n'ayant pas eu de proposition de logement - hébergement.....	62

Introduction

Toutes les restitutions prédéfinies se trouvent dans l'arborescence dans :

- Dossiers publics, INFODALO, Commun, Exploitation du 20032012, Restitutions BO.



I Les tableaux de synthèse

1 TS1 - Suites données aux recours - Synthèse

Cette restitution présente le nombre d'opérations réalisées (activité du dalo) sur une période suivant le type de recours, détaillées par départements et régions.

The screenshot shows a window titled 'Invoites' with a subtitle 'Répondez aux invites avant d'exécuter la requête.' It contains several input fields and a list. At the top, there are two checked checkboxes for 'Mois début : 200801' and 'Mois fin : 201112'. Below them is a field for 'Région : (facultatif) Ce filtre sera ignoré car aucune valeur n'a été sélectionnée.' In the center, there is a section for 'Actualiser les valeurs' with a 'Mois fin : 201112' field. To the left of this field is a list of 'Année Mois' values from 200801 to 200811. At the bottom, there is a search field with the text 'Saisissez ici la chaîne recherchée' and a search icon. Below the search field is a status bar that says '9 mars 2012 12:58:09 GMT+01:00' and 'Valeurs actuellement sélectionnées dans la boîte à liste'. At the very bottom are two buttons: 'Exécuter la requête' and 'Annuler'.

Les critères à renseigner sont :

- Mois de début (sous forme mois/année)
- Mois de fin (sous forme mois/année)

Un troisième critère optionnel peut être renseigné, il s'agit de la Région.

Web Intelligence - TS1 - Suites données aux recours - Synthèse

Document - Afficher - 1 / 1

TS1 - Suites données aux recours - Synthèse Logement																		Edité le : 09/03/2012						
(Activité des commissions = nombre d'opérations réalisées au cours de la période)																		Données du : 09/02/2012						
Liberté • Égalité • Fraternité RÉPUBLIQUE FRANÇAISE																								
InfoDALo																								
Période : de Janv. 2008 à Déc. 2011																								
Région : Toutes																								
Régions	Recours			Décisions de la commission							logés indpt mise en oeuvre des décisions				Ménage		Bénéficiaires		Total des		Bénéficiaires		% des	
	"logement" repus	"logement" avec décision	% "logement" avec décision / "logement" repus	Sans objet : solution trouvée avant commission	Sans objet : autres motifs (dés. départ territoire...)	Favorables (priorités et urgents)	Réorientation recours	% Décisions favorables / "logement" avec décision	Rejets (exploités)	% Rejets / "logement" avec décision	logés indpt mise en oeuvre des décisions favorables par convention	Offres faites aux bénéficiaires	Offres adaptées / refusées par bénéficiaires	Bénéficiaires logés suite à offre	Bénéficiaires logés	Ménage s ayant déposés un recours logés	Bénéficiaires qui ne sort plus à reloger (hors indpt et hors refus d'offre adaptée)	Total des bénéficiaires logés ou ayant refusé ou n'étant plus à reloger	Bénéficiaires restant à reloger	% des bénéficiaires logés ou ayant refusé ou n'étant plus à reloger / déco. fav.				
	1	2	3=2/1	4	5	6	7	8=(6+7)/2	9	10=9/2	11	12	13	14	15=11+14	16=15+4	17	18=15+13+17	19=6-18	20=18-6				
Total France	222 116	188 638	84,9%	14 866	4 236	73 700	4 116	41,3%	91 720	48,6%	1 191	27 967	3 553	25 566	26 757	41 623	225	30 535	43 165	41,4%				
Alsace																								
Bas Rhin	1 781	1 661	93,3%	133	6	598	85	41,1%	839	50,5%	14	491	139	348	362	495	0	501	97	83,8%				
Haut Rhin	426	399	93,7%	88	4	175	15	47,6%	117	29,3%	13	150	43	106	119	207	0	162	13	92,6%				
Alsace	Total	2 207	2 060	93,3%	221	10	773	100	42,4%	956	46,4%	27	641	182	464	481	702	0	663	110	85,8%			
Aquitaine																								
Gironde	3 162	2 738	86,6%	523	25	836	132	35,4%	1 222	44,6%	54	581	151	435	489	1 012	3	643	193	76,9%				
Pyrénées Atlantiques	1 268	1 183	91,8%	123	13	437	15	38,2%	595	50,3%	25	338	43	282	307	430	1	351	86	80,3%				
Landes	186	170	91,4%	10	3	100	10	64,7%	47	27,6%	11	67	7	52	63	73	0	70	30	70%				
Dordogne	23	11	47,8%	3	0	1	0	0,1%	7	63,6%	0	0	0	0	0	0	0	0	0	0%				
Lot et Garonne	18	16	88,9%	2	0	8	2	62,5%	4	25%	0	7	4	3	3	5	0	7	1	87,5%				
Aquitaine	Total	4 677	4 118	88%	661	41	1 382	159	37,4%	1 875	45,5%	90	993	205	772	862	1 523	4	1 071	311	77,5%			
Auvergne																								
Puy de Dôme	476	449	94,3%	85	6	179	38	48,3%	141	31,4%	3	135	25	109	112	197	0	137	42	76,5%				
Allier	122	119	97,5%	27	1	66	1	56,3%	24	20,2%	2	39	6	37	39	66	8	53	12	80,3%				
Haute Loire	61	60	98,4%	7	4	30	1	51,7%	18	30%	3	14	2	17	20	27	0	22	8	73,3%				
Cantal	3	2	66,7%	0	0	1	0	50%	1	50%	0	0	0	1	1	1	0	1	0	100%				
Auvergne	Total	662	630	95,2%	119	11	276	40	50,2%	184	29,2%	8	188	33	164	172	291	8	213	63	77,2%			
Basse-Normandie																								
Calvados	474	442	93,2%	95	8	135	52	42,3%	152	34,4%	10	124	25	100	110	205	4	139	-4	103%				
Manche	255	225	88,2%	38	3	73	11	37,3%	102	45,3%	4	10	1	24	28	64	0	29	44	39,7%				
Orne	160	92	92%	23	3	36	12	52,2%	18	19,6%	8	21	3	18	26	49	0	29	7	80,6%				
Basse-Normandie	Total	829	759	91,6%	154	14	244	75	42%	272	35,8%	22	155	29	142	164	318	4	197	47	80,7%			

Synthèse Totale Synthèse Logement Synthèse Hébergement

Web Intelligence - TS1 - Suites données aux recours - Synthèse

Document - Afficher - 1 / 1

TS1 - Suites données aux recours - Synthèse Hébergement																		Edité le : 09/03/2012						
(Activité des commissions = nombre d'opérations réalisées au cours de la période)																		Données du : 09/02/2012						
Liberté • Égalité • Fraternité RÉPUBLIQUE FRANÇAISE																								
InfoDALo																								
Période : de Janv. 2008 à Déc. 2011																								
Région : Toutes																								
Régions	Recours			Décisions de la commission							Recours				Mise en oeuvre des décisions		Ménage		Bénéficiaires		Total des		% des	
	"hébergement" repus	"hébergement" avec décision	% "hbg" avec décision / "hébergement" repus	Sans objet : solution trouvée avant commission	Sans objet : autres motifs (dés. départ territoire...)	Favorables (priorités et urgents)	% Décisions favorables / "hbg" avec décision	Rejets (exploités)	% Rejets / "hbg" avec décision	logement réorientés hébergement (rappel)	logés indpt mise en oeuvre des décisions favorables	Propositions d'accueil faites aux bénéficiaires	Propositions adaptées / refusées par bénéficiaires	Bénéficiaires accueillis (suite proposition)	Bénéficiaires accueillis	Ménage s ayant déposés un recours accueillis	Bénéficiaires n'étant plus à accueillir (hors indpt et hors refus proposition adaptée)	Total des bénéficiaires accueillis ou ayant refusé ou n'étant plus à accueillir	Bénéficiaires restant à accueillir	% des bénéficiaires accueillis ou ayant refusé ou n'étant plus à accueillir / déco. Fav.				
	1	2	3=2/1	4	5	6	7	8	9=8/2	10	11	12	13	14	15=11+14	16=15+4	17	18=15+10-18	19=6-18	20=18/ (6+10)				
Total France	29 424	26 955	91,6%	1 409	871	11 518	42,7%	13 167	48,8%	4 116	74	3 373	1 300	2 050	2 124	3 533	3	3 427	12 207	21,9%				
Alsace																								
Bas Rhin	242	100	66,1%	14	2	68	42,6%	76	47,5%	85	2	107	66	37	39	53	0	105	48	68,6%				
Haut Rhin	25	25	100%	13	0	7	28%	5	20%	15	0	20	7	13	13	26	0	20	2	90,8%				
Alsace	Total	267	185	69,3%	27	2	75	40,5%	81	43,8%	100	2	127	73	50	52	79	0	125	50	71,4%			
Aquitaine																								
Gironde	341	333	97,7%	44	13	176	52,9%	100	30%	132	3	46	11	39	42	86	0	53	255	17,2%				
Pyrénées Atlantiques	52	50	96,2%	18	0	5	10%	27	54%	15	0	4	3	2	2	20	0	5	15	25%				
Dordogne	5	3	60%	0	0	0	0%	3	100%	0	0	0	0	0	0	0	0	0	0	0%				
Landes	4	2	50%	0	0	2	100%	0	0%	10	1	3	1	6	7	7	0	8	4	66,7%				
Lot et Garonne	0	0	0%	0	0	0	0%	0	0%	2	0	0	0	0	0	0	0	0	2	0%				
Aquitaine	Total	402	388	96,5%	62	13	183	47,2%	130	33,5%	159	4	53	15	47	51	113	0	66	276	19,3%			
Auvergne																								
Puy de Dôme	23	21	91,3%	6	2	8	38,1%	5	23,8%	38	0	22	10	11	11	17	0	21	25	45,7%				
Allier	10	10	100%	2	0	5	50%	3	30%	1	0	1	0	1	1	3	0	1	5	16,7%				
Haute Loire	2	1	50%	0	0	1	100%	0	0%	1	0	0	0	1	1	1	0	1	1	50%				
Cantal	0	0	0%	0	0	0	0%	0	0%	0	0	0	0	0	0	0	0	0	0	0%				
Auvergne	Total	35	32	91,4%	8	2	14	43,8%	8	25%	40	0	23	10	13	13	21	0	23	31	42,6%			
Basse-Normandie																								
Calvados	27	26	96,3%	5	0	13	50%	8	30,8%	52	1	54	36	16	17	22	0	53	12	81,5%				
Orne	14	14	100%	6	1	5	35,7%	2	14,3%	12	0	1	0	2	2	8	0	2	15	11,8%				
Manche	7	6	85,7%	1	1	3	50%	1	16,7%	11	0	0	0	4	4	5	0	4	10	28,6%				
Basse-Normandie	Total	48	46	95,8%	12	2	21	45,7%	11	23,9%	75	1	55	36	22	23	35	0	59	37	61,5%			

Synthèse Totale Synthèse Logement Synthèse Hébergement

Web Intelligence - TS1 - Suites données aux recours - Synthèse

Document - Afficher

TS1 - Suites données aux recours - Synthèse Totale

(Activité des commissions = nombre d'opérations réalisées au cours de la période)

Édité le : 09/03/2012
Données du : 09/02/2012

Période : de Janv. 2008 à Déc. 2011
Région : Toutes

Régions	Recours reçus	Recours avec décision	% Recours avec décision / Recours reçus	Décisions de la commission					Logés / accueillis indpt mise en oeuvre décision fav.	Mise en oeuvre des décisions				Ménages ayant déposés un recours logés ou accueillis	ménages n'étant plus à reloger/accueillir (hors indpt et hors refus adaptés)	Total des bénéficiaires logés/accueillis ou ayant refusé ou n'étant plus à reloger/accueillir	Bénéficiaires restant à reloger/accueillir	% bénéficiaires logés/accueillis ou ayant refusé ou n'étant plus à reloger/accueillir / déc. Fav.	
				Sans objet : solution trouvée avant commission	Sans objet : autres motifs (décès, départ territoire...)	Favorables	% Décisions favorables / Recours avec décision	Rejets (exploités)		% Rejets / Recours avec décision	Offres de logement ou d'accueil faites aux bénéficiaires	Offres adaptées / refusées par bénéficiaires	Bénéficiaires logés ou accueillis suite à offre						Bénéficiaires logés ou accueillis
	1	2	3=2/1	4	5	6	7=6/2	8	9=8/2	10	11	12	13	14=10+13	15=4+14	16	17=12+14+16	18=6-17	19=17/8
Total France	251 540	215 593	85,7%	16 275	5 107	89 334	41,4%	104 877	48,6%	1 295	31 340	4 853	27 616	28 891	46 156	228	33 962	55 372	38%
Alsace																			
Bas Rhin	2 023	1 821	90%	147	8	751	41,2%	915	50,2%	16	598	205	385	401	548	0	606	145	80,7%
Haut Rhin	451	424	94%	101	4	197	46,5%	122	28,8%	13	170	50	119	132	233	0	182	15	92,4%
Alsace Total	2 474	2 245	90,7%	248	12	948	42,2%	1 037	46,2%	29	768	255	504	533	781	0	788	160	83,1%
Aquitaine																			
Gironde	3 503	3 071	87,7%	567	38	1 144	37,3%	1 322	43%	57	627	182	474	531	1 098	3	896	448	60,8%
Pyrénées Atlantiques	1 340	1 233	92%	141	13	457	37,1%	622	50,4%	25	342	46	284	309	450	1	356	101	77,9%
Landes	190	172	90,5%	10	3	112	85,1%	47	27,3%	12	70	8	58	70	80	0	78	34	69,6%
Dordogne	28	14	50%	3	0	1	7,1%	10	71,4%	0	0	0	0	0	3	0	0	1	0%
Lot et Garonne	18	16	88,9%	2	0	10	62,5%	4	25%	0	7	4	3	3	5	0	7	3	70%
Aquitaine Total	5 079	4 506	88,7%	723	54	1 724	38,3%	2 005	44,5%	94	1 046	220	819	913	1 638	4	1 137	587	66%
Auvergne																			
Puy de Dôme	499	470	94,2%	91	8	225	47,9%	146	31,1%	3	157	35	120	123	214	0	158	67	70,2%
Allier	132	129	97,7%	29	1	72	55,8%	27	20,9%	2	40	6	38	40	69	8	54	18	75%
Haute Loire	63	61	96,8%	7	4	32	52,5%	18	29,5%	3	14	2	18	21	28	0	23	9	71,9%
Cantal	3	2	66,7%	0	0	1	50%	1	50%	0	0	0	1	1	1	0	1	0	100%
Auvergne Total	697	662	95%	127	13	330	49,8%	192	29%	8	211	43	177	185	312	8	236	94	71,5%
Basse-Normandie																			
Calvados	501	468	93,4%	100	8	200	42,7%	160	34,2%	11	178	61	116	127	227	4	192	8	96%
Manche	262	231	88,2%	37	4	87	37,7%	103	44,6%	4	10	1	28	32	69	0	33	54	37,9%
Orne	114	106	93%	29	4	53	50%	20	18,9%	8	22	3	20	28	57	0	31	22	58,5%
Basse-Normandie Total	877	805	91,8%	166	16	340	42,2%	283	35,2%	23	210	65	164	187	353	4	256	84	75,3%

Synthèse Totale | Synthèse Logement | Synthèse Hébergement



Remarque

Onglet total : Les ménages sont l'ensemble des personnes qui ont déposé un recours DALO. Les bénéficiaires sont les ménages qui ont reçu une décision favorable de la commission de médiation.

- Colonne 18 : ensemble des ménages ayant fait un recours Dalo et ayant été logés ou accueillis : avant la décision de la commission de médiation (recours devenus sans objet car solution trouvée avant commission -colonne 5), ou après la décision, soit bénéficiaires logés ou accueillis suite à offre ou proposition - colonne 13), soit logés ou accueillis indépendamment de la mise en œuvre de la décision favorable (colonne 11)

Onglet logement : Les ménages sont l'ensemble des personnes qui ont déposé un recours DALO. Les bénéficiaires sont les ménages qui ont reçu une décision favorable de la commission de médiation.

- Colonne 11 : seuls sont comptabilisés les bénéficiaires logés dans le parc privé non conventionné. Les bénéficiaires logés dans le parc social ou dans le parc privé conventionné (après désignation par le préfet à un bailleur ou non) sont comptabilisés dans les bénéficiaires logés suite à offre (colonne 14)
- Colonne 14 : bénéficiaires logés dans le parc social ou dans le parc privé conventionné (après désignation par le préfet à un bailleur ou non)
- Colonne 16 : ensemble des ménages ayant fait un recours Dalo et ayant été logés : avant la décision de la commission de médiation (recours devenus sans objet car solution logement trouvée avant commission-colonne 4), ou après la décision, soit dans le parc social ou le parc privé conventionné (bénéficiaires logés suite à offre - colonne 14), soit logés indépendamment de la mise en œuvre de la décision favorable dans le parc privé non conventionné (colonne 11)

Onglet hébergement : Les ménages sont l'ensemble des personnes qui ont déposé un recours DALO. Les bénéficiaires sont les ménages qui ont reçu une décision favorable de la commission de médiation.

- Colonne 16 : ensemble des ménages ayant fait un recours Dallo et ayant été accueillis : avant la décision de la commission de médiation (recours devenus sans objet car solution trouvée avant commission-colonne 4), ou après la décision, soit bénéficiaires accueillis suite à proposition – colonne 14), soit accueillis indépendamment de la mise en œuvre de la décision favorable (colonne 11)



Complément

Document en pourcentage :

L'onglet pourcentage reprend les mêmes tables des indicateurs que pour les onglets classique, à la différence que chaque valeur sera divisée par un dénominateur :

- Dans le cas d'une région, du total sélection ainsi que du total national, le dénominateur est l'indicateur au niveau France
- Dans le cas d'un département, le dénominateur est l'indicateur au niveau région mère
- Les colonnes comprenant déjà des pourcentages ne peuvent pas être traitées de cette façon. Elles seront supprimées.

Régions		Recours reçus	Recours avec décision	Décisions de la commission				Mise en œuvre des décisions							Total des bénéficiaires logés/accueillis ou ayant refusé ou n'étant plus à reloger/accueillir	Bénéficiaires restant à reloger/accueillir	
				Sans objet : solution trouvée avant commission	Sans objet : autres motifs (décès, départ territoire...)	Favorables	Rejets (explicites)	Logés / accueillis indpt mise en œuvre décision fav.	Offres de logement ou d'accueil faites aux bénéficiaires	Offres adaptées refusées par bénéficiaires	Bénéficiaires logés ou accueillis suite à offre	Bénéficiaires logés ou accueillis	Ménages ayant déposé un recours logés ou accueillis	Ménages n'étant plus à reloger/accueillir (hors indpt et hors refus offres adaptées)			
		1	2	4	5	6	8	10	11	12	13	14=10+13	15=4+14	16	17=12+14+16	18=6-17	
Total France		100,0%	100,0%	100,0%	100,0%	100,0%	100,0%	100,0%	100,0%	100,0%	100,0%	100,0%	100,0%	100,0%	100,0%	100,0%	
Alsace	Bas Rhin	81,8%	81,1%	59,3%	66,7%	79,2%	88,2%	56,2%	77,9%	80,4%	76,4%	75,2%	70,2%	#DIV/0	76,9%	90,6%	
	Haut Rhin	18,2%	18,9%	40,7%	33,3%	20,8%	11,8%	44,8%	22,1%	19,6%	23,6%	24,8%	29,8%	#DIV/0	23,1%	9,4%	
Alsace Total		1,0%	1,0%	1,6%	0,2%	1,1%	1,0%	2,3%	2,6%	5,3%	1,8%	1,8%	1,7%	0,0%	2,3%	0,3%	
Aquitaine	Gironde	69,0%	68,2%	78,4%	70,4%	66,4%	65,9%	60,6%	59,9%	73,6%	57,9%	58,2%	67,1%	75,0%	61,2%	76,3%	
	Pyrénées Atlantiques	26,4%	27,4%	19,5%	24,1%	26,5%	31,0%	26,6%	32,7%	20,9%	34,7%	33,8%	27,5%	25,0%	31,3%	17,2%	
	Landes	3,7%	3,8%	1,4%	5,6%	6,5%	2,3%	12,8%	6,7%	3,6%	7,1%	7,7%	4,9%	0,0%	6,9%	5,6%	
	Dordogne	0,6%	0,3%	0,4%	0,0%	0,1%	0,6%	0,0%	0,0%	0,0%	0,0%	0,0%	0,2%	0,0%	0,0%	0,2%	
	Lot et Garonne	0,4%	0,4%	0,3%	0,0%	0,6%	0,2%	0,0%	0,7%	1,8%	0,4%	0,3%	0,3%	0,0%	0,6%	0,5%	
Aquitaine Total		2,0%	2,1%	4,4%	1,1%	1,9%	1,9%	7,4%	3,3%	4,5%	3,0%	3,2%	3,6%	1,8%	3,3%	1,1%	
Auvergne	Puy de Dôme	71,6%	71,0%	71,7%	61,5%	68,2%	76,0%	37,6%	74,4%	81,4%	67,6%	66,5%	66,6%	0,0%	66,9%	71,3%	
	Allier	18,9%	19,5%	22,8%	7,7%	21,8%	14,1%	25,0%	19,0%	14,0%	21,5%	21,6%	22,1%	100,0%	22,9%	19,1%	
	Haute Loire	9,0%	9,2%	5,5%	30,8%	9,7%	9,4%	37,5%	6,6%	4,7%	10,2%	11,4%	9,0%	0,0%	9,7%	9,6%	
	Cantal	0,4%	0,3%	0,0%	0,0%	0,3%	0,5%	0,0%	0,0%	0,0%	0,6%	0,5%	0,3%	0,0%	0,4%	0,0%	
	Auvergne Total		0,3%	0,3%	0,8%	0,3%	0,4%	0,2%	0,6%	0,7%	0,9%	0,6%	0,6%	0,7%	3,5%	0,7%	0,2%
Basse-Normandie	Calvados	57,1%	58,1%	60,2%	50,0%	56,8%	66,6%	47,8%	84,8%	86,8%	70,7%	67,9%	64,3%	100,0%	75,0%	9,5%	
	Manche	29,9%	28,7%	22,3%	25,0%	25,6%	36,4%	17,4%	4,8%	1,5%	17,1%	17,1%	19,5%	0,0%	12,9%	64,3%	
	Orne	13,0%	13,2%	17,5%	25,0%	15,6%	7,1%	34,8%	10,5%	4,6%	12,2%	15,0%	16,1%	0,0%	12,1%	26,2%	
	Basse-Normandie Total		0,3%	0,4%	1,0%	0,3%	0,4%	0,3%	1,8%	0,7%	1,3%	0,6%	0,6%	0,6%	1,8%	0,8%	0,2%
	Bourgogne	Côte d'Or	71,7%	74,3%	67,5%	66,7%	83,2%	53,7%	65,9%	80,4%	63,2%	65,0%	62,7%	79,6%	#DIV/0	78,2%	93,1%



Complément

Pour plus de détails, se référer à la note de lecture TS1.

2 TS1bis - Suites données aux recours, suivi de cohorte - Synthèse

Cette restitution présente le nombre d'opérations réalisées par les commissions sur une année par rapport au nombre de recours reçus, suivant le type de recours, détaillées par départements et régions.

Les critères à renseigner sont :

- Mois de début (sous forme mois/année)
- Mois de fin (sous forme mois/année)

Deux autres critères optionnels peuvent être renseignés :

- Région
- Délais réglementaire (délai 1)

Web Intelligence - TS1bis - Suites données aux recours, suivi de cohorte - Synthèse																				
TS1bis - Suites données aux recours, suivi de cohorte - Synthèse Totale															Edité le : 09/03/2012					
(Suites données aux recours = nombre d'opérations réalisées sur les recours du mois M (au jour de l'édition))															Données du : 09/02/2012					
Période : de Janv. 2008 à Déc. 2011															Délai réglementaire : Tous					
Région : Toutes																				
Régions	Recours reçus		% Recours avec décision	Décisions de la commission						Mise en oeuvre des décisions										
	1	2		3=2/1	4	5	6	7=6/2	8	9=8/2	10	11	12	13	14=10+13	15=4+14	16	17=12+14	18=6-17	19=17/8
Total France	251 540	222 060	88,5%	18 785	5 155	92 018	41,3%	108 702	48,8%	1 270	31 539	4 898	27 941	29 211	45 996	236	34 345	57 673	37,3%	
Alsace	Bas Rhin	2 023	1 887	93,3%	148	8	775	41,5%	938	50,1%	16	600	205	395	401	540	0	608	169	78,2%
	Haut Rhin	461	443	98,2%	105	4	205	46,3%	129	29,1%	13	181	54	121	134	239	0	188	17	91,7%
Alsace	Total	2 474	2 310	93,4%	253	12	980	42,4%	1 065	48,1%	29	781	259	506	535	788	0	794	188	81%
Aquitaine	Gironde	3 503	3 115	88,9%	581	39	1 160	37,2%	1 335	42,9%	57	629	162	477	534	1 115	3	699	461	60,3%
	Pyrénées Atlantiques	1 340	1 271	94,9%	146	15	475	37,4%	635	50%	25	360	46	299	324	470	1	371	104	78,1%
	Landes	190	178	93,7%	10	3	118	66,3%	47	28,4%	12	72	8	64	76	86	0	84	34	71,2%
	Dordogne	28	14	50%	3	0	1	7,1%	10	71,4%	0	0	0	0	3	0	0	0	1	0%
	Lot et Garonne	18	16	88,9%	2	0	10	62,5%	4	25%	0	8	5	3	3	5	0	8	2	80%
Aquitaine	Total	5 079	4 594	90,5%	742	57	1 784	38,4%	2 031	44,2%	94	1 059	221	843	937	1 679	4	1 162	602	65,9%
Auvergne	Puy de Dôme	499	488	97,8%	94	9	237	48,6%	148	30,3%	3	157	35	120	123	217	0	158	79	66,7%
	Allier	132	132	100%	30	1	74	56,1%	27	20,5%	2	40	6	38	40	70	8	54	20	73%
	Haute Loire	63	61	96,8%	7	4	32	52,5%	18	29,5%	3	14	2	18	21	28	0	23	9	71,9%
	Cantal	3	3	100%	0	0	1	33,3%	2	66,7%	0	0	0	1	1	1	0	1	0	100%
Auvergne	Total	697	694	98,1%	131	14	344	50,3%	195	28,5%	8	211	43	177	185	316	8	238	108	68,8%
Basse-Normandie	Calvados	501	475	94,8%	100	8	203	42,7%	164	34,5%	11	179	61	118	129	229	4	194	9	95,8%
	Manche	262	240	91,6%	38	4	92	38,3%	108	44,2%	4	10	1	28	32	70	0	33	59	35,9%
	Orne	114	109	95,6%	29	4	55	50,5%	21	19,3%	8	22	3	20	28	57	0	31	24	56,4%
Basse-Normandie	Total	877	824	93,9%	167	16	350	42,6%	391	36,3%	23	211	65	188	160	356	4	260	63	73,7%

Web Intelligence - TS1bis - Suites données aux recours, suivi de cohorte - Synthèse

Document - Afficher - 1 / 1

TS1bis - Suites données aux recours, suivi de cohorte - Synthèse Logement		(Suites données aux recours = nombre d'opérations réalisées sur les recours du mois M (au jour de l'édition))																		Edité le : 09/03/2012				
InfoDALo		Période : de Janv. 2008 à Déc. 2011																		Données du : 09/02/2012				
Région : Toutes		Délai réglementaire : Tous																						
Régions		Recours "logement" regus	Recours "logement" avec décision	% Recours "logement" avec décision / Recours "logement" regus	Décisions de la commission										logés indpt mise en oeuvre décision Fav. ds parc privé non conventionné	Mise en oeuvre des décisions				Ménage s ayant disposé s un recours logés	Bénéficiaires n'étant plus à reloger (hors refus d'offre adaptée)	Total des bénéficiaires logés ou ayant refusé ou n'étant plus à reloger	Bénéficiaires restant à reloger	% des bénéficiaires logés ou ayant refusé ou n'étant plus à reloger/déc. fav.
					Sans objet solution trouvée avant commission	Sans objet autres motifs (décis. départ territoire...)	Favorables logement (prioritaires et urgents)	Rejection recours logement vers hébergement	% Décisions favorables / Recours "logement" avec décision	Rejets (exploités)	% Rejets / Recours "logement" avec décision	Offres bailleur faites aux bénéficiaires	Offres adaptées s refusées s par bénéficiaires	Bénéficiaires logés suite à offre		Bénéficiaires logés	15=11+14	16=15+4	17					
		1	2	3=2/1	4	5	6	7	8=6+7/2	9	10=9/2	11	12	13	14	15=11+14	16=15+4	17	18=15 +13+17	19=6-18	20=18/6			
Total France		222 116	195 105	87,8%	15 347	4 279	76 022	4 210	41,1%	95 247	48,8%	1 195	28 151	3 593	25 881	27 076	42 423	233	30 902	45 120	40,8%			
Alsace	Bas Rhin	1 781	1 706	95,8%	134	6	6 118	88	41,4%	860	50,4%	14	493	139	348	362	498	0	501	117	81,1%			
	Haut Rhin	426	418	98,1%	92	4	183	15	47,4%	124	29,7%	13	160	46	108	121	213	0	167	16	91,3%			
Alsace Total		2 207	2 124	96,2%	226	10	801	103	42,6%	984	46,3%	27	653	185	456	483	709	0	668	133	83,4%			
Aquitaine	Gironde	3 162	2 778	87,9%	537	26	946	135	35,3%	1 234	44,4%	54	583	151	438	492	1 029	3	646	200	76,4%			
	Pyrénées Atlantiques	1 288	1 221	94,8%	128	15	455	15	38,5%	608	40,8%	25	346	43	297	322	450	1	366	89	80,4%			
	Landes	186	176	94,6%	10	3	106	10	65,9%	47	26,7%	11	69	7	58	69	79	0	76	30	71,7%			
	Dordogne	23	11	47,8%	3	0	1	0	9,1%	7	63,6%	0	0	0	0	0	3	0	0	1	0%			
	Lot et Garonne	18	16	88,9%	2	0	8	2	62,5%	4	25%	0	8	5	3	3	5	0	8	0	100%			
Aquitaine Total		4 677	4 202	89,8%	680	44	1 416	162	37,6%	1 900	45,2%	90	1 006	206	796	886	1 566	4	1 096	320	77,4%			
Auvergne	Puy de Dôme	476	466	97,9%	88	6	188	41	40,1%	143	30,7%	3	135	25	109	112	200	0	137	51	72,9%			
	Allier	122	122	100%	28	1	68	1	66,8%	24	19,7%	2	39	6	37	39	67	8	53	15	77,9%			
	Haute Loire	61	60	98,4%	7	4	30	1	51,7%	18	30%	3	14	2	17	20	27	0	22	8	73,3%			
	Cantal	3	3	100%	0	0	1	0	33,3%	2	66,7%	0	0	0	1	1	1	0	1	0	100%			
Auvergne Total		662	651	98,3%	123	11	287	43	60,7%	187	28,7%	8	188	33	164	172	295	8	213	74	74,2%			
Basse-Normandie	Calvados	474	448	94,5%	95	8	138	52	42,4%	155	34,8%	10	125	25	102	112	207	4	141	-3	102,2%			
	Manche	255	234	91,8%	37	3	77	12	38%	105	44,9%	4	10	1	24	28	65	0	29	48	37,7%			
	Orne	100	95	95%	23	3	37	13	52,6%	19	20%	8	21	3	18	26	49	0	29	8	78,4%			
Basse-Normandie Total		829	777	93,7%	155	14	252	77	42,3%	279	35,9%	22	156	29	144	168	321	4	199	53	79%			

Synthèse Totale Synthèse Logement Synthèse Hébergement

Web Intelligence - TS1bis - Suites données aux recours, suivi de cohorte - Synthèse

Document - Afficher - 1 / 1

TS1bis - Suites données aux recours, suivi de cohorte - Synthèse Hébergement		(Suites données aux recours = nombre d'opérations réalisées sur les recours du mois M (au jour de l'édition))																		Edité le : 09/03/2012				
InfoDALo		Période : de Janv. 2008 à Déc. 2011																		Données du : 09/02/2012				
Région : Toutes		Délai réglementaire : Tous																						
Régions		Recours "hébergement" regus	Recours "hébergement" avec décision	% Recours "hébergement" avec décision / Recours "hébergement" regus	Décisions de la commission										Recours logement réintégrés hébergement (rappel)	Mise en oeuvre des décisions y.c. réorientations				Ménage s ayant disposé s un recours accueillis	Bénéficiaires n'étant plus à accueillir (hors refus proposition adaptée)	Total des bénéficiaires accueillis ou ayant refusé ou n'étant plus à accueillir	Bénéficiaires restant à accueillir	% des bénéficiaires accueillis ou ayant refusé ou n'étant plus à accueillir/déc. Fav.
					Sans objet solution trouvée avant commission	Sans objet autres motifs (décis. départ territoire...)	Favorables (prioritaires et devant être accueillis)	% Décisions favorables / Recours "hébergement" avec décision	Rejets (exploités)	% Rejets / Recours "hébergement" avec décision	Propositions d'accueil faites aux bénéficiaires	Propositions adaptées s refusées s par bénéficiaires	Bénéficiaires accueillis (suite proposition)	Bénéficiaires accueillis total des personnes hébergées		15=11+14	16=15+4	17	18=15 +13+17					
		1	2	3=2/1	4	5	6	7	8	9=8/2	10	11	12	13	14	15=11+14	16=15+4	17	18=15 +13+17	19=6 +10-18	20=18/(6+10)			
Total France		29 424	27 555	93,6%	1 438	878	11 788	42,8%	13 455	48,8%	4 210	75	3 388	1 305	2 060	2 135	3 573	3	3 443	12 553	21,5%			
Alsace	Bas Rhin	242	161	66,5%	14	2	68	42,9%	78	47,2%	88	2	107	66	37	39	53	0	105	52	66,9%			
	Haut Rhin	25	25	100%	13	0	7	28%	5	20%	15	0	21	8	13	13	26	0	21	1	95,5%			
Alsace Total		267	186	69,7%	27	2	76	40,9%	83	43,5%	103	2	128	74	50	52	79	0	126	53	70,4%			
Aquitaine	Gironde	341	337	98,8%	44	13	179	53,1%	101	30%	135	3	46	11	39	42	86	0	53	261	16,9%			
	Pyrénées Atlantiques	52	50	96,2%	18	0	5	10%	27	54%	15	0	4	3	2	2	20	0	5	15	25%			
	Dordogne	5	3	60%	0	0	0	0%	3	100%	0	0	0	0	0	0	0	0	0	0	0%			
	Landes	4	2	50%	0	0	2	100%	0	0%	10	1	3	1	6	7	7	0	8	4	86,7%			
	Lot et Garonne	0	0	0%	0	0	0	0%	0	0%	2	0	0	0	0	0	0	0	0	2	0%			
Aquitaine Total		402	392	97,5%	62	13	186	47,4%	131	33,4%	162	4	53	15	47	51	113	0	66	282	19%			
Auvergne	Puy de Dôme	23	22	95,7%	6	3	8	36,4%	5	22,7%	4	0	22	10	11	11	17	0	21	28	42,9%			
	Allier	10	10	100%	2	0	5	50%	3	30%	1	0	1	0	1	1	3	0	1	5	16,7%			
	Haute Loire	2	1	50%	0	0	1	100%	0	0%	1	0	0	0	1	1	1	0	1	1	50%			
	Cantal	0	0	0%	0	0	0	0%	0	0%	0	0	0	0	0	0	0	0	0	0	0%			
Auvergne Total		35	33	94,3%	8	3	14	42,4%	8	24,2%	43	0	23	10	13	13	21	0	23	34	40,4%			
Basse-Normandie	Calvados	27	27	100%	5	0	13	48,1%	9	33,3%	52	1	54	36	16	17	22	0	53	12	81,5%			
	Orne	14	14	100%	6	1	5	35,7%	2	14,3%	13	0	1	0	2	2	8	0	2	16	11,1%			
	Manche	7	6	85,7%	1	1	3	50%	1	16,7%	12	0	0	0	4	4	5	0	4	11	26,7%			
Basse-Normandie Total		48	47	97,9%	12	2	21	44,7%	12	25,5%	77	1	65	36	22	23	35	0	59	39	60,2%			

Synthèse Totale Synthèse Logement Synthèse Hébergement





Remarque

Onglet total : Les ménages sont l'ensemble des personnes qui ont déposé un recours DALO. Les bénéficiaires sont les ménages qui ont reçu une décision favorable de la commission de médiation.

- Colonne 18 : ensemble des ménages ayant fait un recours Dalo et ayant été logés ou accueillis : avant la décision de la commission de médiation (recours devenus sans objet car solution trouvée avant commission -colonne 5), ou après la décision, soit bénéficiaires logés ou accueillis suite à offre ou proposition - colonne 13), soit logés ou accueillis indépendamment de la mise en œuvre de la décision favorable (colonne 11)

Onglet logement : Les ménages sont l'ensemble des personnes qui ont déposé un recours DALO. Les bénéficiaires sont les ménages qui ont reçu une décision favorable de la commission de médiation.

- Colonne 11 : seuls sont comptabilisés les bénéficiaires logés dans le parc privé non conventionné. Les bénéficiaires logés dans le parc social ou dans le parc privé conventionné (après désignation par le préfet à un bailleur ou non) sont comptabilisés dans les bénéficiaires logés suite à offre (colonne 14)
- Colonne 14 : bénéficiaires logés dans le parc social ou dans le parc privé conventionné (après désignation par le préfet à un bailleur ou non)
- Colonne 16 : ensemble des ménages ayant fait un recours Dalo et ayant été logés : avant la décision de la commission de médiation (recours devenus sans objet car solution logement trouvée avant commission-colonne 4), ou après la décision, soit dans le parc social ou le parc privé conventionné (bénéficiaires logés suite à offre - colonne 14), soit logés indépendamment de la mise en œuvre de la décision favorable dans le parc privé non conventionné (colonne 11)

Onglet hébergement : Les ménages sont l'ensemble des personnes qui ont déposé un recours DALO. Les bénéficiaires sont les ménages qui ont reçu une décision favorable de la commission de médiation.

- Colonne 16 : ensemble des ménages ayant fait un recours Dalo et ayant été accueillis : avant la décision de la commission de médiation (recours devenus sans objet car solution trouvée avant commission-colonne 4), ou après la décision, soit bénéficiaires accueillis suite à proposition – colonne 14), soit accueillis indépendamment de la mise en œuvre de la décision favorable (colonne 11)

Ici, les indicateurs ne sont pas calculés sur la base de leur date propre, mais sur la date de dépôt du recours. Ainsi, par exemple, le nombre de décisions prises ne sera pas le nombre de décisions prises pendant la période sélectionnée, mais le nombre de recours déposés pendant la période de sélection pour lesquels une décision a été prise.



Complément

Document en pourcentage :

L'onglet pourcentage reprend les mêmes tables des indicateurs que pour les onglets classiques, à la différence que chaque valeur sera divisée par un dénominateur:

- Dans le cas d'une région, du total sélection ainsi que du total national, le dénominateur est l'indicateur au niveau France

- Dans le cas d'un département, le dénominateur est l'indicateur au niveau région mère
- Les colonnes comprenant déjà des pourcentages ne peuvent pas être traitées de cette façon. Elles seront supprimées.

Régions		Recours reçus	Recours avec décision	Décisions de la commission				Mise en oeuvre des décisions						Ménages ayant déposé un recours logés ou accueillis	ménages n'étant plus à reloger/accueillir (hors indpt et hors refus offres adaptées)	Total des bénéficiaires logés/accueillis ou ayant refusé ou n'étant plus à reloger/accueillir	Bénéficiaires restant à reloger/accueillir
				Sans objet solution trouvée avant commission	Sans objet autres motifs (décès, départ territoire...)	Favorables	Rejets (explicites)	Logés / accueillis indpt mise en oeuvre décision fav.	Offres de logement ou d'accueil faites aux bénéficiaires	Offres adaptées refusées par bénéficiaires	Bénéficiaires logés ou accueillis suite à offre ou proposition	Bénéficiaires logés ou accueillis					
		1	2	4	5	6	8	10	11	12	13	14=10+13	15=4+14	16	17=12+14+16	18=6-17	
Total France		100,0%	100,0%	100,0%	100,0%	100,0%	100,0%	100,0%	100,0%	100,0%	100,0%	100,0%	100,0%	100,0%	100,0%	100,0%	
Alsace	Bas Rhin	81,6%	80,6%	68,6%	66,7%	79,1%	87,9%	66,2%	76,8%	79,2%	78,1%	75,0%	69,7%	#DIV/0	76,3%	90,9%	
	Haut Rhin	18,2%	19,2%	41,6%	33,3%	20,9%	12,1%	44,8%	23,2%	20,8%	23,9%	25,0%	30,3%	#DIV/0	23,7%	9,1%	
Alsace	Total	1,0%	1,0%	1,6%	0,2%	1,1%	1,0%	2,3%	2,6%	5,3%	1,8%	1,8%	1,7%	0,0%	2,3%	0,3%	
Aquitaine	Gironde	69,0%	67,6%	78,3%	68,4%	66,8%	66,7%	60,6%	59,4%	73,3%	66,6%	57,0%	66,4%	75,0%	60,2%	76,6%	
	Pyrénées Atlantiques	26,4%	27,7%	19,7%	26,3%	26,9%	31,3%	26,6%	33,1%	20,6%	35,5%	34,6%	28,0%	25,0%	31,9%	17,3%	
	Landes	3,7%	3,9%	1,3%	5,3%	6,7%	2,3%	12,8%	6,8%	3,6%	7,6%	8,1%	5,1%	0,0%	7,2%	5,6%	
	Dordogne	0,6%	0,3%	0,4%	0,0%	0,1%	0,6%	0,0%	0,0%	0,0%	0,0%	0,0%	0,2%	0,0%	0,0%	0,2%	
	Lot et Garonne	0,4%	0,3%	0,3%	0,0%	0,6%	0,2%	0,0%	0,6%	2,3%	0,4%	0,3%	0,3%	0,0%	0,7%	0,3%	
Aquitaine	Total	2,0%	2,1%	4,4%	1,1%	1,9%	1,9%	7,4%	3,4%	4,5%	3,0%	3,2%	3,7%	1,7%	3,4%	1,0%	
Auvergne	Puy de Dôme	71,6%	71,3%	71,8%	64,3%	66,9%	75,9%	37,6%	74,4%	81,4%	67,6%	66,5%	68,7%	0,0%	66,9%	73,1%	
	Allier	18,9%	19,3%	22,9%	7,1%	21,6%	13,8%	25,0%	19,0%	14,0%	21,6%	21,6%	22,2%	100,0%	22,9%	18,6%	
	Haute Loire	9,0%	8,9%	5,3%	28,6%	9,3%	9,2%	37,6%	6,6%	4,7%	10,2%	11,4%	8,9%	0,0%	9,7%	8,3%	
	Cantal	0,4%	0,4%	0,0%	0,0%	0,3%	1,0%	0,0%	0,0%	0,0%	0,6%	0,6%	0,3%	0,0%	0,4%	0,0%	
Auvergne	Total	0,3%	0,3%	0,8%	0,3%	0,4%	0,2%	0,6%	0,7%	0,9%	0,6%	0,6%	0,7%	3,4%	0,7%	0,2%	
Basse-Normandie	Calvados	67,1%	67,6%	69,9%	60,0%	68,0%	66,4%	47,6%	84,8%	93,8%	71,1%	68,3%	64,3%	100,0%	75,2%	9,8%	
	Manche	29,9%	29,1%	22,8%	25,0%	26,3%	36,4%	17,4%	4,7%	1,6%	16,9%	16,9%	19,7%	0,0%	12,8%	64,1%	
	Orne	13,0%	13,2%	17,4%	25,0%	15,7%	7,2%	34,8%	10,4%	4,6%	12,0%	14,6%	16,0%	0,0%	12,0%	26,1%	
Basse-Normandie	Total	0,3%	0,4%	1,0%	0,3%	0,4%	0,3%	1,6%	0,7%	1,3%	0,6%	0,6%	0,8%	1,7%	0,8%	0,2%	
Bourgogne	Côte d'Or	71,7%	74,6%	67,4%	66,7%	63,4%	63,6%	66,7%	80,2%	63,2%	84,5%	82,3%	79,4%	#DIV/0	78,0%	93,1%	



Complément

Pour plus de détails, se référer à la note de lecture TS1bis.

3 TS2 - Statistiques sur les recours en vue d'une offre de logement - Synthèse

Cette restitution présente différents indicateurs - notamment sur les décisions - sur les recours en vue d'une offre de logement par départements et régions.

Invites

Répondre aux invites avant d'envoyer la requête

Mois début :
Mois fin :
Région : (facultatif) Ce filtre sera ignoré car aucune valeur n'a été sélectionnée

Actualiser les valeurs

Année Mois :
200801
200802
200803
200804
200805
200806
200807
200808
200809
200810
200811

3 mars 2012 12:58:09 GMT+01:00
Saisissez ici la chaîne recherchée

En savoir plus
Sélectionnez ou saisissez les valeurs que vous souhaitez renvoyer aux rapports pour chaque invite attachée ici.

Envoyer la requête Annuler

Les critères à renseigner sont :

- Mois de début (sous forme mois/année)
- Mois de fin (sous forme mois/année)

Un troisième critère optionnel peut être renseigné, il s'agit de la Région.

Web Intelligence - TS2 - Statistiques sur les recours en vue d'une offre de logement - Synthèse

Document Afficher

TS2 - Statistiques sur les recours en vue d'une offre de logement - Synthèse Edité le : 09/03/2012
Données du : 09/02/2012

Liberté • Égalité • Fraternité
REPUBLIQUE FRANÇAISE

Période : de Janv. 2008 à Déc. 2011
Région : Toutes

	TOTAL NATIONAL	Alsace			Aquitaine				Auvergne				TOTAL		
		67 - Bas Rhin	68 - Haut Rhin	TOTAL	24 - Dordogne	33 - Gironde	40 - Landes	47 - Lot et Garonne	64 - Pyrénées Atlantiques	TOTAL	03 - Allier	15 - Cantal		43 - Haute Loire	83 - Puy de Dôme
I - Recours reçus	222 116	1 781	426	2 207	23	3 162	188	18	1 288	4 677	122	3	61	476	862
1 - recours avec AR	166 752	647	165	812	4	1 291	74	2	450	1 821	40	2	11	153	206
2 - recours retirés	346	3	3	6	1	14	4	0	2	21	0	0	1	2	3
3 - recours inexploitables	3 241	1	0	1	2	0	0	0	0	2	0	0	0	0	0
II - Les décisions (somme hors rejets implicites)	188 838	1 661	399	2 060	11	2 738	170	16	1 183	4 118	119	2	60	440	630
1 - rejets du recours	100 006	842	121	963	15	1 237	51	5	609	1 917	24	1	19	143	187
1.1 - rejets explicites	91 720	839	117	956	7	1 222	47	4	595	1 875	24	1	18	141	184
1.2 - rejets implicites	9 286	3	4	7	8	15	4	1	14	42	0	0	1	2	3
2 - décisions favorables	77 316	892	190	973	1	998	110	10	452	1 541	87	1	21	217	316
2.1 - prioritaires et urgents	73 700	698	175	773	1	836	100	8	437	1 382	86	1	30	179	276
2.2 - réorientation	4 116	85	15	100	0	132	10	2	15	159	1	0	1	38	40
3 - recours devenus « sans objet »	19 102	139	92	231	3	548	13	2	136	702	28	0	11	91	130
3.1 - requérants logés avant décision	14 866	132	88	221	3	623	10	2	123	661	27	0	7	85	119
3.2 - autre (détès, départ du territoire, ...)	4 236	6	4	10	0	25	3	0	13	41	1	0	4	6	11
III - Bénéficiaires logés indépendamment	1 416	14	13	27	0	67	11	0	28	94	10	0	3	3	18
IV - La mise en œuvre des décisions															
1 - désignation	32 470	694	188	782	0	662	76	7	385	1 130	41	0	20	156	217
2 - Nombre d'offres faites	27 967	491	150	641	0	581	67	7	338	993	39	0	14	135	188
2.1 - Offres faites dans les délais	17 506	414	131	545	0	433	42	4	173	652	24	0	6	94	124
2.1.1 - dont refusées	2 665	119	33	151	0	120	6	1	15	142	3	0	1	11	15
2.2 - Offres faites hors délais	9 417	77	18	95	0	67	12	1	163	263	12	0	3	24	38
2.2.1 - dont refusées	683	21	10	31	0	19	0	1	28	48	3	0	0	8	11
3 - Bénéficiaires logés	25 568	348	106	454	0	435	52	3	282	772	37	1	17	109	164
3.1 - sous total parc public	22 840	324	90	414	0	383	46	3	256	688	15	1	6	84	106
3.1.1 - dont contingent préfectoral	17 275	324	87	411	0	388	44	3	253	666	2	0	0	1	3
3.1.1.1 - dont en ZUS	1 296	95	1	96	0	95	0	0	15	111	0	0	0	0	0
3.1.2 - dont contingent collectivité territ.	1 735	0	0	0	0	2	2	0	0	4	0	0	0	1	1
3.1.2.1 - dont en ZUS	42	0	0	0	0	0	0	0	0	0	0	0	0	0	0
3.1.3 - dont imputés sur contingent 1%	1 773	0	1	1	0	13	0	0	2	15	0	0	0	0	0
3.1.3.1 - dont en ZUS	29	0	0	0	0	0	0	0	0	0	0	0	0	0	0
3.1.4 - dont imputés sur autres contingents	1 803	9	2	2	0	0	0	0	1	1	9	0	0	78	98
3.1.4.1 - dont en ZUS	78	0	0	0	0	0	0	0	0	0	0	0	0	7	7
3.1.5 - dont imputés sur aucun contingent	854	0	0	0	0	0	0	0	0	0	5	1	6	4	16
3.1.5.1 - dont en ZUS	167	0	0	0	0	0	0	0	0	0	0	0	0	1	1
3.2 - sous total parc privé	385	0	12	12	0	2	2	0	5	9	0	0	3	13	18
3.2.1 - dont en ZUS	17	0	0	0	0	1	0	0	1	2	0	0	0	0	0
V - Total des ménages logés	41 948	495	207	702	3	1 015	73	5	431	1 627	74	1	27	197	299
VI - Pré-contractuels et contentieux															
1 - recours contre les décisions	6 404	87	8	100	0	86	1	0	51	138	0	0	0	10	10

Synthèse



Complément

Pour plus de détails, se référer à la note de lecture TS2.

4 TS3 - Statistiques sur les recours en vue d'une offre d'hébergement, d'un logement de transition, d'un logement-foyer ou d'une RHVS - Synthèse

Cette restitution présente différents indicateurs - notamment sur les décisions - sur les recours en vue d'une offre d'hébergement, d'un logement de transition, d'un logement-foyer ou d'une RHVS, récapitulatif par départements et régions.

Mois début :

Mois fin :

Région : (facultatif) Ce filtre sera ignoré car aucune valeur n'a été sélectionnée.

Actualiser les valeurs

Mois début :

Année Mois
200801
200802
200803
200804
200805
200806
200807
200808
200809
200810
200811

9 mars 2012 12:58:09 GMT+01:00

Saisissez ici la chaîne recherchée

En savoir plus

Sélectionnez ou saisissez les valeurs que vous souhaitez renvoyer aux rapports pour chaque invite affichée ici.

Exécuter la requête Annuler

Les critères à renseigner sont :

- Mois de début (sous forme mois/année)
- Mois de fin (sous forme mois/année)

Un troisième critère optionnel peut être renseigné, il s'agit de la Région.

Web Intelligence - TS3 - Statistiques sur les recours en vue d'une offre d'hébergement, d'un logement de transition, d'un logement-foyer ou d'une RHVS - Synthèse

Document - Afficher - [icônes]

TS3 - Statistiques sur les recours en vue d'une offre d'hébergement, d'un logement de transition, d'un logement-foyer ou d'une RHVS - Synthèse

Édité le 09/03/2012
Données du 09/02/2012

InfODALO

Période: de Janv. 2008 à Déc. 2011
Région: Toutes

	TOTAL NATIONAL	Régions			Alsace	24 - Dordogne	33 - Gironde	40 - Landes	Aquitaine		76 - Auvergne	83 - Puy de Dôme	TOTAL	14 - Calvados
		67 - Bas Rhin	88 - Haut Rhin	TOTAL				64 - Pyrénées Atlantiques	Aquitaine	63 - Auvergne				
I - Recours reçus	29 424	242	25	297	5	341	4	52	402	10	2	23	35	27
1 - recours avec AR	26 291	51	11	82	0	219	1	2	222	2	0	8	10	17
2 - recours retirés = par écrit par le requérant après AR mais avant décision	80	3	0	3	1	2	2	0	5	0	1	1	2	0
3 - recours inexploités = impossibilité de délivrer un AR = recours classés sans suite	717	0	0	0	0	2	0	0	2	0	0	0	0	0
II - Les décisions (somme hors rejets implicites)	26 855	160	25	185	3	333	2	50	388	10	1	21	32	28
1 - rejets du recours	14 469	79	5	84	5	102	2	28	127	3	1	6	10	8
1.1 - rejets explicites	12 157	78	5	81	3	100	0	27	126	3	0	5	8	8
1.2 - rejets implicites	1 912	3	0	3	2	2	2	1	7	0	1	1	2	0
2 - décisions favorables (hors réorientation déjà comptabilisées dans le TS2 au 1/3/2)	11 518	68	7	75	0	176	2	5	183	5	1	8	14	13
3 - décisions - recours devenus « sans objet »	2 280	16	13	29	0	57	0	18	75	2	0	8	10	5
3.1 - requérants accueillis avant la décision de la commission	1 409	14	13	27	0	44	0	18	62	2	0	6	8	5
3.2 - autre (décès, départ du territoire, ...)	871	2	0	2	0	13	0	0	13	0	0	2	2	0
III - Bénéficiaires accueillis indépendamment de la mise en œuvre de la décision	77	2	0	2	0	3	1	0	4	0	0	0	0	1
IV - La mise en œuvre des décisions	3 373	107	20	127	0	46	3	4	63	1	0	22	23	64
1 - dont suite à un recours hébergement	2 338	47	6	53	0	13	0	2	15	1	0	4	5	8
1.1.1 - dont refusées	733	22	0	22	0	3	0	2	5	0	0	1	1	2
1.2 - dont suite à une réorientation	1 605	60	14	74	0	33	3	2	38	0	0	18	18	46
1.2.1 - dont refusées	497	44	7	51	0	8	1	1	10	0	0	9	9	24
2 - total des bénéficiaires accueillis (structure d'hbt, logt de transition, logt-foyer, RHVS)	2 050	37	13	50	0	39	8	2	47	1	1	11	13	18
2.1 - dont suite à un recours hébergement	1 571	24	6	30	0	12	1	0	12	1	1	3	5	5
2.1.1 - dont en structure d'hébergement (CHU, stabilisation, CHR, ALT, multiples d'hbt, ...)	1 066	23	6	29	0	6	0	0	6	1	1	2	4	3
2.1.2 - dont en logement de transition (sous-location)	164	0	0	0	0	3	0	0	3	0	0	0	0	1
2.1.3 - dont en logement-foyer	232	0	0	0	0	3	0	0	3	0	0	1	1	1
2.1.3.1 - dont en résidence sociale	209	0	0	0	0	3	0	0	3	0	0	1	1	1
2.1.3.1.1 - dont en maison relais et pension de famille	14	0	0	0	0	1	0	0	1	0	0	1	1	1
2.1.3.1.1.1 - dont en résidence d'accueil	6	0	0	0	0	0	0	0	0	0	0	0	0	1
2.1.4 - dont en RHVS	2	0	0	0	0	0	0	0	0	0	0	0	0	0
2.2 - dont suite à une réorientation	470	13	7	20	0	27	5	2	34	0	0	6	8	11
2.2.1 - dont en structure d'hébergement (CHU, stabilisation, CHR, ALT, multiples d'hbt, ...)	286	13	7	20	0	17	0	0	17	0	0	3	3	10
2.2.2 - dont en logement de transition (sous-location)	98	0	0	0	0	7	0	0	7	0	0	0	0	0
2.2.3 - dont en logement-foyer	92	0	0	0	0	3	0	0	3	0	0	5	5	1
2.2.3.1 - dont en résidence sociale	47	0	0	0	0	3	0	0	3	0	0	5	5	1
2.2.3.1.1 - dont en maison relais et pension de famille	15	0	0	0	0	1	0	0	1	0	0	3	3	1
2.2.3.1.1.1 - dont en résidence d'accueil	2	0	0	0	0	0	0	0	0	0	0	0	0	1
2.2.4 - dont en RHVS	0	0	0	0	0	0	0	0	0	0	0	0	0	0



Complément

Pour plus de détails, se référer à la note de lecture TS3.

5 TS4 - Statistiques sur les profils des requérants - Synthèse

Cette restitution présente la synthèse des statistiques sur les profils des requérants, en les différenciant par recours reçus, recours avec décisions favorables, et recours avec logement ou accueil effectué.

Invites

Répondez aux invites avant d'écouter la requête.

Mois début :

Mois fin :

Région : (facultatif) Ce filtre sera ignoré car aucune valeur n'a été sélectionnée.

Type recours : (facultatif) Ce filtre sera ignoré car aucune valeur n'a été sélectionnée.

Nature décision niv1 : (facultatif) Ce filtre sera ignoré car aucune valeur n'a été sélectionnée.

Nature décision niv2 : (facultatif) Ce filtre sera ignoré car aucune valeur n'a été sélectionnée.

Actualiser les valeurs

Mois début :

Année Mois

200801

200802

200803

200804

200805

200806

200807

200808

200809

200810

200811

200812

3 mars 2012 12:58:09 GMT+01:00

Saisissez ici la chaîne recherchée

En savoir plus

Sélectionnez ou saisissez les valeurs que vous souhaitez renvoyer aux rapports pour chaque invite affichée ici.

Écouter la requête

Annuler

Les critères à renseigner sont :

- Mois de début (sous forme mois/année)
- Mois de fin (sous forme mois/année)

Trois autres critères optionnels peuvent être renseignés :

- Région
- Type de recours
- Décisions (Niveau de décision 1, 2 ou 3)

Web Intelligence - TS4 - Statistiques sur les profils des requérants - Synthèse

Document - Afficher - Actualiser tout - Saisir

TS4 - Statistiques sur les profils des requérants - Synthèse

Édité le 09/02/2012
Dernière au 09/02/2012

Requérants France

InfoDALo

Période : de Janv. 2008 à Déc. 2011
Région : Toutes
Type de recours : Tous
Décisions NV1 : Toutes
Décisions NV2 : Toutes
Décisions NV3 : Toutes

	FRANCE ENTIERE							ET - Bas RHin											
	Décisions				Logement/accueil			Décisions				Logement/accueil							
	Recours reçus	Prioritaires	Réorientations	Favorables	sans objet car relogés/accueillis	logé/acc. indécidé	logé/acc. suite offre	total logé/acc.	Recours reçus	Prioritaires	Réorientations	Favorables	sans objet car relogés/accueillis	logé/acc. indécidé	logé/acc. suite offre	total logé/acc.	Recours reçus	Prioritaires	Réorientations
1: Nationalité (L)	143 778	65 218	4 116	89 334	10 276	1 483	27 616	45 365	1 247	666	95	761	147	16	365	648	230	192	15
Français(e)	70 045	40 179	2 504	43 113	10 351	950	14 219	25 520	609	371	68	428	83	9	226	318	125	107	14
Communauté européenne	3 105	1 910	100	2 010	344	42	621	1 007	40	28	6	32	6	4	17	27	4	7	0
Autre	46 004	23 529	925	29 454	3 445	300	9 609	13 900	351	198	10	208	38	1	114	153	46	40	1
Non Renseigné	9 738	3 082	157	3 239	727	115	1 399	2 241	54	5	1	6	5	0	4	10	42	21	0
2: Situation Familiale (LR)																			
Personne seule	47 820	28 928	2 065	30 893	5 271	523	8 348	14 143	461	238	53	291	47	7	131	165	104	83	9
Familia mono-parentale seul avec 1, 2 ou 3 enfants(e)	41 895	25 544	1 520	28 870	5 410	464	8 902	14 865	347	212	21	233	52	7	129	180	58	37	3
Familia mono-parentale seul avec 4 enfants et +	4 948	2 955	118	3 073	509	56	970	1 541	36	21	1	22	7	0	11	18	11	12	0
Couple sans enfant	8 188	3 942	155	3 997	1 060	79	1 321	2 460	78	40	4	44	10	1	22	33	14	11	1
Couple avec enfant(s)	23 574	13 600	207	13 887	2 408	208	4 661	7 255	168	77	3	80	16	0	44	60	24	28	1
Couple avec enfant(s)	15 730	9 571	139	9 710	1 410	156	3 072	4 838	152	74	2	78	14	1	46	61	37	29	0
Autre	1 731	778	28	804	121	7	255	383	15	4	1	5	1	0	2	3	4	2	1
3: Age(LR)																			
[0 à 17] ans	189	123	5	128	41	4	33	78	1	1	0	1	0	0	0	0	1	0	0
[18 à 24] ans	4 346	3 546	261	3 809	1 022	86	952	2 070	40	34	7	41	8	1	19	28	3	6	0



Remarque

Pour chaque ligne il est indiqué si les données portent sur tous les recours(L/H) ou uniquement les recours logement (L)

Un recours logement réorienté sera compté dans les recours reçus logement, dans les décisions de réorientations, favorables ou sans objets car relogés et dans les ménages accueillis

La ligne du haut du tableau, sans titre, est une ligne « total »



Complément

Document en pourcentage :

L'onglet pourcentage reprend la même table des indicateurs que pour l'onglet classique, à la différence que chaque valeur sera divisée par un dénominateur qui est :

- Dans le cas d'une valeur de catégorie différente de « Non renseigné », le dénominateur est la somme des valeurs de la catégorie hors « Non renseigné ».
- Dans le cas de la valeur de catégorie « Non renseigné », le dénominateur est la somme des valeurs de la catégorie en y incluant les « Non renseigné ».

Note de bas de page pour les onglets en pourcentage :

- Pour chaque ligne il est indiqué si les données portent sur tous les recours(L/H) ou uniquement les recours logement (L)
- La somme de chaque rubrique ne correspond pas nécessairement au total des recours car ces informations ne sont pas toujours renseignées. Les % sont calculés sur l'ensemble des données connues, sauf le % des non renseignés qui est calculé sur le total.
- Un recours logement réorienté sera compté dans les recours reçus logement, dans les décisions de réorientations, favorables ou sans objets car relogés et dans les ménages accueillis

FRANCE ENTIERE		Recours		Décisions		Logement/Accueil	
		Recours repus	Décisions	logés/acc. indépend	logés/acc. suite offre	total logés/ acc.	
		100,0%	100,0%	100,0%	100,0%	100,0%	
1- Nationalité (L)							
France(e)		59,8%	59,6%	73,0%	57,7%	63,7%	
Communauté européenne		2,7%	2,7%	3,2%	2,5%	2,5%	
Autre		37,7%	37,9%	23,8%	39,8%	33,8%	
Non Renseigné		7,3%	3,9%	8,1%	5,4%	5,3%	
2- Situation Familiale (L/H)							
Personne seule		33,8%	31,3%	35,0%	30,2%	31,2%	
Famille mono-parentale		32,9%	34,1%	34,8%	38,1%	38,1%	
Couple sans enfant		5,6%	5,8%	5,3%	4,8%	5,4%	
Couple avec enfant(s)		26,6%	27,7%	24,4%	28,0%	28,4%	
Autre		1,1%	1,1%	0,6%	0,9%	0,8%	
3- Age(L/H)							
0 à 17 ans		0,2%	0,2%	0,3%	0,1%	0,2%	
18 à 24 ans		4,7%	4,5%	5,8%	3,3%	4,6%	
25 à 40 ans		45,1%	44,7%	41,0%	44,4%	45,0%	
41 à 55 ans		35,8%	36,1%	37,4%	38,5%	38,0%	
56 à 64 ans		9,9%	10,1%	10,9%	9,9%	9,6%	
65 ans ou Plus		4,4%	4,4%	4,1%	3,7%	3,6%	
Non Renseigné		1,1%	0,8%	0,8%	0,8%	0,9%	
4- Ressources déclarées(L)							
0		13,8%	14,9%	7,7%	16,3%	13,4%	
1 euro à 0,5 SMIC net annuel		11,9%	11,9%	12,8%	10,8%	10,7%	
0,5 à 1 SMIC net annuel		29,4%	29,2%	33,9%	29,8%	31,0%	
1 à 1,5 SMIC net annuel		25,4%	25,1%	27,8%	26,5%	28,7%	
> 1,5 SMIC net annuel		19,7%	19,0%	18,0%	17,0%	18,3%	
Non Renseigné		31,7%	29,3%	52,5%	34,3%	40,6%	
5- Taille du ménage(L/H)							
1 personne		33,8%	31,3%	36,0%	30,2%	31,2%	
2 personnes		20,4%	21,2%	22,0%	21,5%	22,1%	
3 personnes		18,2%	18,9%	17,9%	18,8%	19,1%	
4 personnes		13,3%	13,6%	10,0%	14,2%	13,4%	
5 personnes		8,2%	8,8%	8,0%	8,6%	8,1%	
6 personnes et plus		6,0%	6,3%	6,5%	6,6%	6,1%	

Pour chaque ligne il est indiqué si les données portent sur tous les recours(L/H) ou uniquement les recours logement (L).

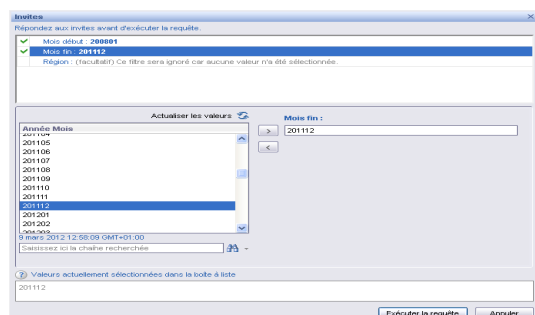


Complément

Pour plus de détails, se référer à la note de lecture TS4.

6 TS5 - Statistiques sur les motifs invoqués par les requérants - Synthèse

Cette restitution présente des statistiques sur les motifs invoqués par les requérants en les différenciant par recours avec décisions favorables et recours avec logement ou accueil effectué, ainsi que par départements d'une seule et même région.



Les critères à renseigner sont :

- Mois de début (sous forme mois/année)
- Mois de fin (sous forme mois/année)

Un troisième critère optionnel peut être renseigné, il s'agit de la Région.

Web Intelligence - TSS - Statistiques sur les motifs invoqués par les requérants - Synthèse

Document - Afficher - Actualiser tout

TSS - Statistiques sur les motifs invoqués par les requérants - Synthèse

Édité le: 09/02/2012
Données du: 09/02/2012

France entière
Période: de Janv. 2008 à Déc. 2011
Région: Toutes

	FRANCE ENTIERE									Alsace									Aquitaine								
	07 Bas Rhin			08 Haut Rhin			Total			04 Dordogne			03 Gironde			40 Landes											
	Recours reçus	Décisions favorables	Logt/accueil suite à offre	Recours reçus	Décisions favorables	Logt/accueil suite à offre	Recours reçus	Décisions favorables	Logt/accueil suite à offre	Recours reçus	Décisions favorables	Logt/accueil suite à offre	Recours reçus	Décisions favorables	Logt/accueil suite à offre	Recours reçus	Décisions favorables	Logt/accueil suite à offre									
11- Dépourvu(e) de logement (et non hébergé(e) chez un particulier)	43 845	19 190	6 207	211	109	47	40	23	18	251	132	63			360	142	81	22	13	11							
12- Hébergé(e) chez un particulier non apparenté en ligne directe	25 077	8 608	2 307	273	120	63	63	21	11	335	150	74	2	0	555	184	74	40	40	17							
13- Hébergé(e) chez un particulier apparenté en ligne directe	4 705	1 828	913	77	22	16	7	2	2	84	24	18			218	79	52	15	10	5							
Total 11+12+13	74 527	29 624	9 427	561	260	126	109	46	23	670	306	155	2	0	1 173	406	207	86	63	33							
2- Mensuré(e) d'expulsion sans relogement	38 826	12 999	4 216	421	165	75	119	61	32	540	226	107	1	0	624	219	97	62	53	14							
31- Hébergé(e) de façon continue dans une structure d'hébergement	18 150	9 878	4 042	165	88	50	62	31	20	227	119	79	1	0	218	77	39	5	2	1							
32- Logé(e) dans un logement de transition, dans un logement-foyer ou une Résidence Hébergée à Vocation Sociale	13 003	5 751	2 614	104	42	25	9	4	1	113	48	26	1	0	91	28	17	7	4	3							
Total 31+32	31 153	15 629	6 657	269	130	74	71	35	21	340	165	105	2	0	309	105	56	12	6	4							
40- Logé(e) dans des locaux adaptés à l'habitation	9 802	3 232	1 136	86	43	30	27	12	4	113	55	34	1	0	121	46	28	3	3	1							
40- Logé(e) dans des locaux présentant un caractère insalubre ou dangereux	20 219	8 980	2 942	51	19	13	23	8	4	74	26	17			194	55	29	6	3	2							
Total 40+42	29 021	10 209	3 572	137	61	46	50	20	8	187	81	51	1	0	315	104	56	11	6	3							
51- Logement non décent, personne handicapée ou mineur	17 541	5 953	2 172	125	66	37	20	8	2	145	64	39	2	0	260	87	46	8	4	3							
52- Logement surpeuplé, personne handicapée ou mineur	51 802	19 520	6 104	321	105	59	77	31	17	398	198	76	1	0	555	199	93	3	0	0							
Total 51+52	69 343	25 483	8 276	446	161	96	97	39	19	543	260	115	3	0	845	285	139	11	4	3							
6- Délai anormalement long	128 022	45 689	15 434	1 219	453	237	191	77	42	1 410	538	279	1	0	1 172	264	89	10	4	2							

La part de chacun des motifs 1 à 5 est rapportée à l'ensemble des motifs hors délai anormalement long.
La part du motif « délai anormalement long » est rapportée à l'ensemble des motifs.



Remarque

La part de chacun des motifs 1 à 5 est rapportée à l'ensemble des motifs hors délai anormalement long.

La part du motif « délai anormalement long » est rapportée à l'ensemble des motifs.



Complément

Document en pourcentage :

Les onglets pourcentage 1 et pourcentage 2 reprennent la même table des indicateurs que pour l'onglet classique, à la différence que chaque valeur sera divisée par un dénominateur.

Pour l'onglet pourcentage 1 :

- Dans le cas des motifs recours (et sous-motifs) 1 à 5, le dénominateur est la somme du nombre de motifs de type 1, 2, 3, 4 et 5.
- Dans le cas du motif recours 6, le dénominateur est la somme du nombre de motifs de type 1, 2, 3, 4, 5 et 6.

Pour l'onglet pourcentage 2 :


- Le dénominateur est le nombre total de recours reçus, de décisions favorables ou logt/accueil : la valeur sert toujours de numérateur, elle est à chaque fois rapportée au total de la colonne figurant en 1ère ligne.

Note de bas de page pour les onglets en pourcentage :

La part de chacun des motifs 1 à 5 est rapportée à l'ensemble des motifs hors délai anormalement long.

La part du motif « délai anormalement long » est rapportée à l'ensemble des motifs.

Bien que les motifs ne concernent que les recours logement, les décisions favorables comprennent également les réorientations et donc la colonne logement/accueil suite à offre comprend également les personnes réorientées qui ont été accueillies.

 TS5 - Statistiques sur les motifs invoqués par les requérants - Synthèse en % sur le total des motifs		Edité le : 12/04/2012	
Période : de Janv. 2008 à Déc. 2011 Région : Toutes		Données du : 09/02/2012	
FRANCE ENTIERE			
Part de chaque motif rapporté à l'ensemble des motifs			
	Recours repus	Décisions favorables	Log/accueil suite à offre
	100,0%	100,0%	100,0%
11- Dépourvu(e) de logement (et non hébergé(e) chez un particulier)	18,0%	20,4%	19,7%
12- Hébergé(e) chez un particulier non apparenté en ligne directe	10,7%	9,5%	7,3%
13- Hébergé(e) chez un particulier apparenté en ligne directe	1,9%	1,9%	2,9%
Total 11+12+13	30,6%	31,8%	29,9%
2- Menacé(e) d'expulsion sans relogement	15,9%	13,8%	13,4%
31- Hébergé(e) de façon continue dans une structure d'hébergement	7,4%	10,5%	12,8%
32- Logé(e) dans un logement de transition, dans un logement-foyer ou une Résidence Hôtelière à Vocation Sociale	5,3%	6,1%	6,4%
Total 31+32	12,8%	16,6%	19,2%
41- Logé(e) dans des locaux impropres à l'habitation	3,9%	3,4%	3,0%
42- Logé(e) dans des locaux présentant un caractère insalubre ou dangereux	8,3%	7,4%	7,7%
Total 41+42	12,2%	10,8%	11,3%
51- Logement non décent, personne handicapée ou mineur	7,2%	6,3%	6,9%
52- Logement suroccupé, personne handicapée ou mineur	21,3%	20,7%	19,3%
Total 51+52	28,5%	27,0%	26,2%
6- Délai anormalement long	34,4%	32,6%	32,9%

La part de chacun des motifs 1 à 5 est rapporté à l'ensemble des motifs hors délai anormalement long.
 La part du motif « délai anormalement long » est rapporté à l'ensemble des motifs.

% sur le total des motifs
 % sur le total des recours

7 TS5bis - Statistiques sur les motifs retenus par les commissions - Synthèse

Cette restitution présente des statistiques sur les motifs retenus par les commissions en les différenciant par recours avec décisions favorables et recours avec logement ou accueil effectué, ainsi que par départements d'une seule et même région.

Les critères à renseigner sont :

- Mois de début (sous forme mois/année)
- Mois de fin (sous forme mois/année)

Un troisième critère optionnel peut être renseigné, il s'agit de la Région.

Web Intelligence - TS5bis - Statistiques sur les motifs retenus par les commissions - Synthèse

Édité le : 09/03/2012
Données du : 09/02/2012

TS5bis - Statistiques sur les motifs retenus par les commissions - Synthèse

Édité le : 09/03/2012
Données du : 09/02/2012

Informations : Région : de Janv. 2008 à Déc. 2011
Région : Toutes

	FRANCE ENTIERE		Alsace		Alsace		Aquitaine		Aquitaine									
			67	68	Total		24	33	40	47	64	Aquitaine						
	Decisions favorables	Log/ accueil suite à offre	Decisions favorables	Log/ accueil suite à offre	Decisions favorables	Log/ accueil suite à offre	Decisions favorables	Log/ accueil suite à offre	Decisions favorables	Log/ accueil suite à offre	Decisions favorables	Log/ accueil suite à offre						
11- Dépourvu(e) de logement (et non hébergé(e) chez un particulier)	14 219	4 236	97	40	19	12	116	55	118	64	10	8	57	25	165	97		
12- Hébergé(e) chez un particulier non apparenté en ligne directe	8 320	2 163	129	63	19	10	148	73	167	64	37	14		63	36	287	117	
13- Hébergé(e) chez un particulier apparenté en ligne directe	1 658	823	20	15	2	2	22	17	59	36	10	5		6	5	75	46	
Total 11+12+13	24 207	7 222	246	121	40	24	286	145	344	164	57	27		126	69	527	260	
2- Menacé(e) d'expulsion sans relogement	9 542	2 855	158	70	59	31	217	101	198	72	32	14	1	1	55	29	238	116
31- Hébergé(e) de façon continue dans une structure d'hébergement	7 890	3 022	65	59	28	10	113	76	64	29	2	1		64	59	150	89	
32- Logé(e) dans un logement de transition, dans un logement-foyer ou une Résidence Hébergement à Vocation Sociale	4 931	1 954	40	22	4	1	46	23	21	13	3	2		21	15	46	29	
Total 31+32	12 821	4 976	127	80	32	19	159	99	85	41	5	3		105	74	195	118	
41- Logé(e) dans des locaux impropres à l'habitation	1 921	856	37	26	10	2	47	28	44	23	3	1		9	5	56	29	
42- Logé(e) dans des locaux présentant un caractère insalubre ou dangereux	3 796	1 189	13	10	5	1	18	11	43	20	2	1		21	19	66	40	
Total 41+42	5 697	1 845	50	36	15	3	65	39	87	43	5	2		29	24	121	69	
51- Logement non décent, personne handicapée ou mineur	3 829	1 311	51	33	8	2	59	35	78	40	3	2	1	1	23	13	105	56
52- Logement sous-couvé, personne handicapée ou mineur	15 788	4 562	92	51	28	15	120	66	184	85	0	0	1	1	15	11	200	97
Total 51+52	19 617	5 873	143	84	36	17	179	101	262	125	3	2	2	2	38	24	305	153
6- Délai anormalement long	23 561	7 843	366	194	76	42	442	236	252	81	6	4	1	0	72	47	331	132

La part de chacun des motifs 1 à 5 est rapportée à l'ensemble des motifs hors délai anormalement long.
La part du motif « délai anormalement long » est rapportée à l'ensemble des motifs.



Remarque

La part de chacun des motifs 1 à 5 est rapportée à l'ensemble des motifs hors délai anormalement long.

La part du motif « délai anormalement long » est rapportée à l'ensemble des motifs.



Complément

Document en pourcentage :

Les onglets pourcentage 1 et pourcentage 2 reprennent la même table des indicateurs que pour l'onglet classique, à la différence que chaque valeur sera divisée par un dénominateur.

Pour l'onglet pourcentage 1 :

- Dans le cas des motifs recours (et sous-motifs) 1 à 5, le dénominateur est la somme du nombre de motifs de type 1, 2, 3, 4 et 5.
- Dans le cas du motif recours 6, le dénominateur est la somme du nombre de motifs de type

1, 2, 3, 4, 5 et 6.

Pour l'onglet pourcentage 2 :


- Le dénominateur est le nombre total de recours reçus, de décisions favorables ou lgt/accueil : la valeur sert toujours de numérateur, elle est à chaque fois rapportée au total de la colonne figurant en 1re ligne.

Note de bas de page pour les onglets en pourcentage :

La part de chacun des motifs 1 à 5 est rapportée à l'ensemble des motifs hors délai anormalement long.

La part du motif « délai anormalement long » est rapportée à l'ensemble des motifs.

Bien que les motifs ne concernent que les recours logement, les décisions favorables comprennent également les réorientations et donc la colonne logement/accueil suite à offre comprend également les personnes réorientées qui ont été accueillies.

 Liberté • Égalité • Fraternité RÉPUBLIQUE FRANÇAISE InfoDALo	TS5bis - Statistiques sur les motifs retenus par les commissions - Synthèse en % sur le total des motifs		Edité le : 12/04/2012
	Période : de Janv. 2008 à Déc. 2011	Données du : 09/02/2012	
InfoDALo	Région : Toutes		

	FRANCE ENTIERE	
	Part de chaque motif rapporté à l'ensemble des motifs	
	Décisions favorables	Log/accueil suite à offre
	100.0%	100.0%
11- Dépourvu(e) de logement (et non hébergé(e) chez un particulier)	19.8%	18.9%
12- Hébergé(e) chez un particulier non apparenté en ligne directe	11.6%	9.7%
13- Hébergé(e) chez un particulier apparenté en ligne directe	2.3%	3.7%
Total 11+12+13	33.7%	32.2%
2- Menacé(e) d'expulsion sans relogement	13.3%	12.9%
31- Hébergé(e) de façon continue dans une structure d'hébergement	11.0%	13.6%
32- Logé(e) dans un logement de transition, dans un logement-foyer ou une Résidence Hôtelière à Vocation Sociale	6.9%	6.9%
Total 31+32	17.8%	20.4%
41- Logé(e) dans des locaux impropres à l'habitation	2.7%	2.9%
42- Logé(e) dans des locaux présentant un caractère insalubre ou dangereux	5.2%	5.3%
Total 41+42	7.9%	8.2%
51- Logement non décent, personne handicapée ou mineur	5.3%	5.6%
52- Logement suroccupé, personne handicapée ou mineur	22.0%	20.4%
Total 51+52	27.3%	26.2%
6- Délai anormalement long	24.7%	26.2%

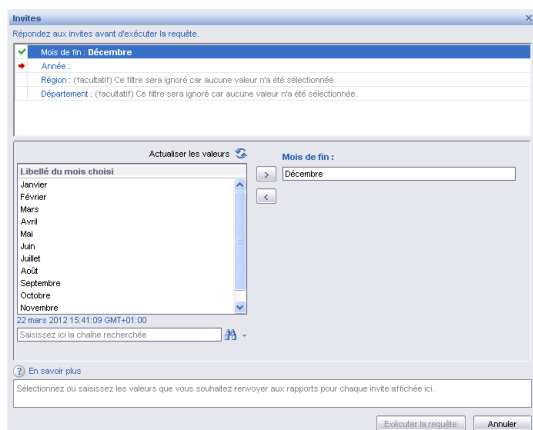
La part de chacun des motifs 1 à 5 est rapportée à l'ensemble des motifs hors délai anormalement long.
La part du motif « délai anormalement long » est rapportée à l'ensemble des motifs.

 % sur le total des motifs	 % sur le total des recours
---	--

II Les tableaux de bord

1 TP1 – Nombre d'opérations réalisées par les commissions

Cette restitution présente le nombre d'opérations réalisées par les commissions sur une année, suivant le type de recours.




Les critères à renseigner sont :


- Mois de fin
- Année

Deux autres critères optionnels peuvent être renseignés :


- Région
- Département

 TP1 – Nombre d'opérations réalisées par les commissions (Activité des commissions = nombre d'opérations réalisées au cours du mois M)		Edité le : 03/04/2012 Données du : 09/02/2012												
		Période : de Janvier 2010 à Décembre 2010 Régions : Alsace Départements : Tous												
		Janvier	Février	Mars	Avril	Mai	Juin	Juillet	Août	Septembre	Octobre	Novembre	Décembre	Cumul sélection
Nombre de recours reçus	Logement	32	43	49	45	24	43	35	38	45	52	38	40	484
	Hébergement	3	3	4	3	1	0	3	3	0	2	4	2	28
	Total	35	46	53	48	25	43	38	41	45	54	42	42	512
Nombre d'accusés de réception délivrés	Logement	0	0	0	0	0	0	36	44	48	53	42	23	246
	Hébergement	0	0	0	0	0	0	1	5	2	2	5	1	16
	Total	0	0	0	0	0	0	37	49	50	55	47	24	262
Nombre de décisions prises	Logement	64	21	45	51	20	53	30	0	59	70	40	43	496
	Hébergement	2	2	2	3	2	5	0	0	6	2	2	5	31
	Total	66	23	47	54	22	58	30	0	65	72	42	48	527
% décisions prises / recours reçus	Logement	200%	48,8%	91,8%	113,3%	83,3%	123,3%	85,7%	0%	131,1%	134,6%	105,3%	107,5%	102,5%
	Hébergement	66,7%	66,7%	50%	100%	200%	0%	0%	0%	0%	100%	50%	250%	110,7%
	Total	188,6%	50%	88,7%	112,5%	88%	134,9%	78,9%	0%	144,4%	133,3%	100%	114,3%	102,9%
Nombre de décisions favorables	Logement	26	10	15	12	7	15	8	0	28	26	16	23	186
	Hébergement	0	0	2	2	2	1	0	0	2	0	2	3	14
	Total	26	10	17	14	9	16	8	0	30	26	18	26	200
Nombre de logements ou d'accueils effectués (suite à offre/proposition)	Logement	4	11	11	12	5	13	6	9	8	9	11	16	115
	Hébergement	0	0	0	1	2	1	1	0	0	0	0	0	5
	Total	4	11	11	13	7	14	7	9	8	9	11	16	120
% logements – accueils / décisions favorables	Logement	15,4%	110%	73,3%	100%	71,4%	86,7%	75%	0%	28,6%	34,6%	68,8%	69,6%	61,8%
	Hébergement	0%	0%	0%	50%	100%	100%	0%	0%	0%	0%	0%	0%	35,7%
	Total	15,4%	110%	64,7%	92,9%	77,8%	87,5%	87,5%	0%	26,7%	34,6%	61,1%	61,5%	60%
Total de personnes logées ou accueillies	Logement	12	12	22	14	8	24	10	10	18	21	16	19	186
	Hébergement	1	1	0	1	2	3	1	0	2	0	0	2	13
	Total	13	13	22	15	10	27	11	10	20	21	16	21	199

Les recours en vue d'une offre de logement pour lesquels la commission de médiation décide que doit être proposé un accueil dans une structure d'hébergement, un logement de transition, un logement-foyer ou une résidence hôtelière à vocation sociale sont classés dans le volet logement de la partie « Nombre de décisions prises » et dans le volet hébergement de la partie « Nombre de décisions favorables ».

 TP1 – Nombre d'opérations réalisées par les commissions (Activité des commissions = nombre d'opérations réalisées au cours du mois M)		Edité le : 03/04/2012 Données du : 09/02/2012												
		Période : de Janvier 2010 à Décembre 2010 Régions : Alsace Départements : Tous												
Région : Alsace		Janvier	Février	Mars	Avril	Mai	Juin	Juillet	Août	Septembre	Octobre	Novembre	Décembre	Cumul sélection
Nombre de recours reçus	Logement	32	43	49	45	24	43	35	38	45	52	38	40	484
	Hébergement	3	3	4	3	1	0	3	3	0	2	4	2	28
	Total	35	46	53	48	25	43	38	41	45	54	42	42	512
Nombre d'accusés de réception délivrés	Logement	0	0	0	0	0	0	36	44	48	53	42	23	246
	Hébergement	0	0	0	0	0	0	1	5	2	2	5	1	16
	Total	0	0	0	0	0	0	37	49	50	55	47	24	262
Nombre de décisions prises	Logement	64	21	45	51	20	53	30	0	59	70	40	43	496
	Hébergement	2	2	2	3	2	5	0	0	6	2	2	5	31
	Total	66	23	47	54	22	58	30	0	65	72	42	48	527
% décisions prises / recours reçus	Logement	200%	48,8%	91,8%	113,3%	83,3%	123,3%	85,7%	0%	131,1%	134,6%	105,3%	107,5%	102,5%
	Hébergement	66,7%	66,7%	50%	100%	200%	0%	0%	0%	0%	100%	50%	250%	110,7%
	Total	188,6%	50%	88,7%	112,5%	88%	134,9%	78,9%	0%	144,4%	133,3%	100%	114,3%	102,9%
Nombre de décisions favorables	Logement	26	10	15	12	7	15	8	0	28	26	16	23	186
	Hébergement	0	0	2	2	2	1	0	0	2	0	2	3	14
	Total	26	10	17	14	9	16	8	0	30	26	18	26	200
Nombre de logements ou d'accueils effectués (suite à offre/proposition)	Logement	4	11	11	12	5	13	6	9	8	9	11	16	115
	Hébergement	0	0	0	1	2	1	1	0	0	0	0	0	5
	Total	4	11	11	13	7	14	7	9	8	9	11	16	120
% logements – accueils / décisions favorables	Logement	15,4%	110%	73,3%	100%	71,4%	86,7%	75%	0%	28,6%	34,6%	68,8%	69,6%	61,8%
	Hébergement	0%	0%	0%	50%	100%	100%	0%	0%	0%	0%	0%	0%	35,7%
	Total	15,4%	110%	64,7%	92,9%	77,8%	87,5%	87,5%	0%	26,7%	34,6%	61,1%	61,5%	60%
Total de personnes logées ou accueillies	Logement	12	12	22	14	8	24	10	10	18	21	16	19	186
	Hébergement	1	1	0	1	2	3	1	0	2	0	0	2	13
	Total	13	13	22	15	10	27	11	10	20	21	16	21	199

Les recours en vue d'une offre de logement pour lesquels la commission de médiation décide que doit être proposé un accueil dans une structure d'hébergement, un logement de transition, un logement-foyer ou une résidence hôtelière à vocation sociale sont classés dans le volet logement de la partie « Nombre de décisions prises » et dans le volet hébergement de la partie « Nombre de décisions favorables ».

 TP1 – Nombre d'opérations réalisées par les commissions (Activité des commissions = nombre d'opérations réalisées au cours du mois M)		Edité le : 03/04/2012 Données du : 09/02/2012												
InfoDALo		Période : de Janvier 2010 à Décembre 2010 Régions : Alsace Départements : Tous												
Région : Alsace														
Département : Bas Rhin														
		Janvier	Février	Mars	Avril	Mai	Juin	Juillet	Août	Septembre	Octobre	Novembre	Décembre	Cumul sélection
Nombre de recours reçus	Logement	28	29	40	33	16	40	27	29	30	39	28	34	373
	Hébergement	3	3	4	3	1	0	2	3	0	2	4	2	27
	Total	31	32	44	36	17	40	29	32	30	41	32	36	400
Nombre d'accusés de réception délivrés	Logement	0	0	0	0	0	0	31	28	38	39	29	18	183
	Hébergement	0	0	0	0	0	0	0	5	2	2	5	1	15
	Total	0	0	0	0	0	0	31	33	40	41	34	19	198
Nombre de décisions prises	Logement	59	21	34	41	20	29	30	0	49	46	40	28	397
	Hébergement	2	2	2	3	2	5	0	0	5	2	2	5	30
	Total	61	23	36	44	22	34	30	0	54	48	42	33	427
% décisions prises / recours reçus	Logement	210,7%	72,4%	85%	124,2%	125%	72,5%	111,1%	0%	183,3%	117,9%	142,9%	82,4%	106,4%
	Hébergement	66,7%	66,7%	50%	100%	200%	0%	0%	0%	0%	100%	50%	250%	111,1%
	Total	196,8%	71,9%	81,8%	122,2%	129,4%	85%	103,4%	0%	180%	117,1%	131,3%	91,7%	106,8%
Nombre de décisions favorables	Logement	22	10	14	9	7	9	8	0	26	14	16	11	146
	Hébergement	0	0	2	2	2	1	0	0	2	0	2	3	14
	Total	22	10	16	11	9	10	8	0	28	14	18	14	160
Nombre de logements ou d'accueils effectués (suite à offre/proposition)	Logement	4	5	9	11	5	11	6	9	6	8	8	9	91
	Hébergement	0	0	0	1	2	1	1	0	0	0	0	0	5
	Total	4	5	9	12	7	12	7	9	6	8	8	9	96
% logements – accueils / décisions favorables	Logement	18,2%	50%	64,3%	122,2%	71,4%	122,2%	75%	0%	23,1%	57,1%	50%	81,8%	62,3%
	Hébergement	0%	0%	0%	50%	100%	100%	0%	0%	0%	0%	0%	0%	35,7%
	Total	18,2%	50%	56,3%	109,1%	77,8%	120%	87,5%	0%	21,4%	57,1%	44,4%	64,3%	60%
Total de personnes logées ou accueillies	Logement	12	6	14	13	8	16	10	10	13	16	13	12	143
	Hébergement	1	1	0	1	2	3	1	0	1	0	0	2	12
	Total	13	7	14	14	10	19	11	10	14	16	13	14	155
Département : Haut Rhin														
		Janvier	Février	Mars	Avril	Mai	Juin	Juillet	Août	Septembre	Octobre	Novembre	Décembre	Cumul sélection
Nombre de recours reçus	Logement	4	14	9	12	8	3	8	9	15	13	10	6	111

Remarque

Les recours en vue d'une offre de logement pour lesquels la commission de médiation décide que doit être proposé un accueil dans une structure d'hébergement, un logement de transition, un logement-foyer ou une résidence hôtelière à vocation sociale sont classés dans le volet logement de la partie "Nombre de décisions prises" et dans le volet hébergement de la partie "Nombre de décisions favorables"

Complément

Pour plus de détails, se référer à la note de lecture TP1.

2 TP1bis – Nombre d'opérations réalisées sur les recours, suivi de cohorte

Cette restitution présente le nombre d'opérations réalisées par les commissions sur une année par rapport au nombre de recours reçus, suivant le type de recours.

The screenshot shows a web application window titled 'Inites'. It contains several input fields for filtering data: 'Mois de fin' (Month) is set to 'Décembre', 'Année' is empty, 'région' is empty, 'département' is empty, and 'Délais réglementaires' is empty. Below these fields is a 'Libellé du mois choisi' (Month label) dropdown menu currently showing 'Décembre'. At the bottom, there are buttons for 'Editer la requête' and 'Annuler', and a note: 'Sélectionnez ou saisissez les valeurs que vous souhaitez renvoyer aux rapports pour chaque invite affichée ici.'


Les critères à renseigner sont :

- Mois de fin
- Année

Trois autres critères optionnels peuvent être renseignés :

- Région
- Département
- Délais réglementaires

TP1bis – Nombre d'opérations réalisées sur les recours														Edité le : 03/04/2012
(Suites données aux recours = nombre d'opérations réalisées sur les recours du mois M (au jour de l'édition))														Données du : 09/02/2012
République Française InfoDALo		Période : de Janvier 2011 à Décembre 2011 Régions : Alsace Départements : Tous Délais réglementaire : Tous												
		Janvier	Février	Mars	Avril	Mai	Jun	Juillet	Août	Septembre	Octobre	Novembre	Décembre	Cumul sélection
Nombre de recours reçus	Logement	36	46	50	44	62	64	49	44	43	50	46	39	573
	Hébergement	1	1	6	2	5	3	4	10	4	6	3	1	46
	Total	37	47	56	46	67	67	53	54	47	56	49	40	619
Nombre d'accusés de réception délivrés	Logement	36	46	50	44	62	60	44	43	41	47	41	36	550
	Hébergement	1	1	6	2	5	3	4	10	4	5	3	1	45
	Total	37	47	56	46	67	63	48	53	45	52	44	37	595
Nombre de décisions prises	Logement	35	46	50	44	62	64	48	43	42	50	46	33	563
	Hébergement	1	1	6	2	5	3	4	10	4	6	3	1	46
	Total	36	47	56	46	67	67	52	53	46	56	49	34	609
% décisions prises / recours reçus	Logement	97,2%	100%	100%	100%	100%	100%	98%	97,7%	97,7%	100%	100%	84,6%	98,3%
	Hébergement	100%	100%	100%	100%	100%	100%	100%	100%	100%	100%	100%	100%	100%
	Total	97,3%	100%	100%	100%	100%	100%	98,1%	98,1%	97,9%	100%	100%	85%	98,4%
Nombre de décisions favorables	Logement	17	20	18	12	26	27	22	13	22	17	19	18	231
	Hébergement	1	0	4	2	2	1	1	4	2	3	3	1	24
	Total	18	20	22	14	28	28	23	17	24	20	22	19	255
Nombre de logements ou d'accueils effectués (suite à offre/proposition)	Logement	12	10	5	1	8	10	6	2	3	1	0	0	58
	Hébergement	2	2	3	2	1	0	0	1	0	0	1	0	12
	Total	14	12	8	3	9	10	6	3	3	1	1	0	70
% logements – accueils / décisions favorables	Logement	70,6%	60%	27,8%	8,3%	30,8%	37%	27,3%	15,4%	13,6%	5,9%	0%	0%	25,1%
	Hébergement	200%	0%	75%	100%	50%	0%	0%	25%	0%	0%	33,3%	0%	50%
	Total	77,8%	60%	36,4%	21,4%	32,1%	35,7%	26,1%	17,8%	12,5%	5%	4,5%	0%	27,5%
Total de personnes logées ou accueillies	Logement	16	15	10	8	17	15	10	6	8	7	3	1	116
	Hébergement	2	2	5	2	3	0	0	4	1	1	1	0	21
	Total	18	17	15	10	20	15	10	10	9	8	4	1	137


 République Française InfoDALo	TP1bis – Nombre d'opérations réalisées sur les recours (Suites données aux recours = nombre d'opérations réalisées sur les recours du mois M (au jour de l'édition))		Edité le : 03/04/2012 Données du : 09/02/2012
	Période : de Janvier 2011 à Décembre 2011 Régions : Alsace Départements : Tous Délais réglementaire : Tous		

Région : Alsace

		Janvier	Février	Mars	Avril	Mai	Juin	Juillet	Août	Septembre	Octobre	Novembre	Décembre	Cumul sélection
Nombre de recours reçus	Logement	36	46	50	44	62	64	49	44	43	50	46	39	573
	Hébergement	1	1	6	2	5	3	4	10	4	6	3	1	46
	Total	37	47	56	46	67	67	53	54	47	56	49	40	619
Nombre d'accusés de réception délivrés	Logement	36	46	50	44	62	60	44	43	41	47	41	36	550
	Hébergement	1	1	6	2	5	3	4	10	4	5	3	1	45
	Total	37	47	56	46	67	63	48	53	45	52	44	37	595
Nombre de décisions prises	Logement	35	46	50	44	62	64	48	43	42	50	46	33	563
	Hébergement	1	1	6	2	5	3	4	10	4	6	3	1	46
	Total	36	47	56	46	67	67	52	53	46	56	49	34	609
% décisions prises / recours reçus	Logement	97,2%	100%	100%	100%	100%	100%	98%	97,7%	97,7%	100%	100%	84,6%	98,3%
	Hébergement	100%	100%	100%	100%	100%	100%	100%	100%	100%	100%	100%	100%	100%
	Total	97,3%	100%	100%	100%	100%	100%	98,1%	98,1%	97,9%	100%	100%	85%	98,4%
Nombre de décisions favorables	Logement	17	20	18	12	26	27	22	13	22	17	19	18	231
	Hébergement	1	0	4	2	2	1	1	4	2	3	3	1	24
	Total	18	20	22	14	28	28	23	17	24	20	22	19	255
Nombre de logements ou d'accueils effectués (suite à offre/proposition)	Logement	12	10	5	1	8	10	6	2	3	1	0	0	58
	Hébergement	2	2	3	2	1	0	0	1	0	0	1	0	12
	Total	14	12	8	3	9	10	6	3	3	1	1	0	70
% logements – accueils / décisions favorables	Logement	70,6%	50%	27,8%	8,3%	30,8%	37%	27,3%	15,4%	13,6%	5,9%	0%	0%	25,1%
	Hébergement	200%	0%	75%	100%	50%	0%	0%	25%	0%	0%	33,3%	0%	50%
	Total	77,8%	60%	36,4%	21,4%	32,1%	35,7%	26,1%	17,6%	12,5%	5%	4,5%	0%	27,5%
Total de personnes logées ou accueillies	Logement	16	15	10	8	17	15	10	6	8	7	3	1	116
	Hébergement	2	2	5	2	3	0	0	4	1	1	1	0	21
	Total	18	17	15	10	20	15	10	10	9	8	4	1	137

Les recours en vue d'une offre de logement pour lesquels la commission de médiation décide que doit être proposé un accueil dans une structure d'hébergement, un logement de transition, un logement-foyer ou une résidence hôtelière à vocation sociale sont classés dans le volet logement de la partie « Nombre de décisions prises » et dans le volet hébergement de la partie « Nombre de décisions favorables ».

[Agrégation nationale](#)
[Agrégation régionale](#)
[Données départementales](#)

 République Française InfoDALo	TP1bis – Nombre d'opérations réalisées sur les recours (Suites données aux recours = nombre d'opérations réalisées sur les recours du mois M (au jour de l'édition))		Edité le : 03/04/2012 Données du : 09/02/2012
	Période : de Janvier 2011 à Décembre 2011 Régions : Alsace Départements : Tous Délais réglementaire : Tous		

Région : Alsace

Département : Bas Rhin

		Janvier	Février	Mars	Avril	Mai	Juin	Juillet	Août	Septembre	Octobre	Novembre	Décembre	Cumul sélection
Nombre de recours reçus	Logement	24	35	42	35	50	44	40	39	34	41	32	32	448
	Hébergement	1	0	5	2	3	3	4	9	2	4	1	1	35
	Total	25	35	47	37	53	47	44	48	48	36	45	33	483
Nombre d'accusés de réception délivrés	Logement	24	35	42	35	50	44	40	39	34	41	32	32	448
	Hébergement	1	0	5	2	3	3	4	9	2	4	1	1	35
	Total	25	35	47	37	53	47	44	48	48	36	45	33	483
Nombre de décisions prises	Logement	24	35	42	35	50	44	39	38	33	41	32	30	443
	Hébergement	1	0	5	2	3	3	4	9	2	4	1	1	35
	Total	25	35	47	37	53	47	43	47	35	45	33	31	478
% décisions prises / recours reçus	Logement	100%	100%	100%	100%	100%	100%	97,5%	97,4%	97,1%	100%	100%	93,8%	98,9%
	Hébergement	100%	0%	100%	100%	100%	100%	100%	100%	100%	100%	100%	100%	100%
	Total	100%	100%	100%	100%	100%	100%	97,7%	97,9%	97,2%	100%	100%	93,9%	99%
Nombre de décisions favorables	Logement	8	14	16	9	21	18	18	11	17	12	13	16	173
	Hébergement	1	0	3	2	2	1	1	3	2	3	1	1	20
	Total	9	14	19	11	23	19	19	14	19	15	14	17	193
Nombre de logements ou d'accueils effectués (suite à offre/proposition)	Logement	7	6	5	1	6	7	4	1	1	0	0	0	38
	Hébergement	1	2	2	2	1	0	0	0	0	0	0	0	8
	Total	8	8	7	3	7	7	4	1	1	0	0	0	46
% logements – accueils / décisions favorables	Logement	87,5%	42,9%	31,3%	11,1%	28,6%	38,9%	22,2%	9,1%	5,9%	0%	0%	0%	22%
	Hébergement	100%	0%	66,7%	100%	50%	0%	0%	0%	0%	0%	0%	0%	40%
	Total	88,9%	57,1%	36,8%	27,3%	30,4%	36,8%	21,1%	7,1%	5,3%	0%	0%	0%	23,8%
Total de personnes logées ou accueillies	Logement	10	10	9	6	11	8	6	4	3	4	0	1	72
	Hébergement	1	2	4	2	1	0	0	3	0	0	0	0	13
	Total	11	12	13	8	12	8	6	7	3	4	0	1	85

Département : Haut Rhin

[Agrégation nationale](#)
[Agrégation régionale](#)
[Données départementales](#)



Remarque

Les recours en vue d'une offre de logement pour lesquels la commission de médiation décide que doit être proposé un accueil dans une structure d'hébergement, un logement de transition, un logement-foyer ou une résidence hôtelière à vocation sociale sont classés dans le volet logement de la partie "Nombre de décisions prises" et dans le volet hébergement de la partie "Nombre de décisions favorables"

Ici, les indicateurs ne sont pas calculés sur la base de leur date propre, mais sur la date de dépôt du recours. Ainsi, par exemple, le nombre de décisions prises ne sera pas le nombre de décisions prises pendant la période sélectionnée, mais le nombre de recours déposés pendant la période de sélection pour lesquels une décision a été prise.



Complément

Pour plus de détails, se référer à la note de lecture TP1bis.

3 TP2 – Statistiques sur les recours en vue d'une offre de logement


Cette restitution présente un suivi détaillé des recours déposés en vue d'une offre de logement.

Les critères à renseigner sont :

- Mois de fin
- Année

Deux autres critères optionnels peuvent être renseignés :

- Région
- Département

 TP2 – Statistiques sur les recours en vue d'une offre de logement		Edité le : 03/04/2012 Données du : 09/02/2012											
Région : Alsace Département : Bas Rhin		Période : de Janvier 2010 à Décembre 2010 Régions : Alsace Départements : Tous											
I - Recours reçus	28	29	40	33	16	40	27	29	30	39	28	34	303
1 - Recours avec AR	0	0	0	0	0	0	31	28	38	39	29	18	183
2 - Recours admis = car dossier à compléter (AR max 2 mois de délai)	0	0	0	0	0	0	0	0	0	0	0	0	0
3 - Recours inadmissible = impossibilité de détenir un AR = recours admis sans AR	0	0	0	0	0	0	0	0	0	0	0	0	0
II - Les décisions comme lors de la décision	69	21	34	41	20	29	30	0	49	46	40	28	397
1 - refus du recours	29	10	17	29	11	15	17	0	16	26	19	14	201
1.1 - refus explicite	29	10	17	29	11	15	17	0	16	26	19	14	201
1.2 - refus implicite	0	0	0	0	0	0	0	0	0	0	0	0	0
2 - décision favorable	22	10	14	9	7	9	8	0	26	14	16	11	146
2.1 - décision favorable soit en logement ordinaire et/ou en logement social	21	9	13	8	7	8	8	0	26	10	11	10	130
2.2 - décision favorable suite d'un logement social (logement social, logement RHUS)	1	1	1	1	0	1	0	0	0	4	5	1	16
3 - recours admis	8	1	3	3	2	5	5	0	7	3	5	3	50
3.1 - recours admis avant la décision de la commission	8	1	3	2	2	5	4	0	7	3	5	3	48
3.2 - autres recours, recours RHUS, ...	0	0	0	1	0	0	1	0	0	0	0	0	2
III - Recours admis, jugés inadmissibles, timbre et remise de la décision (sans AR)	0	0	2	0	1	0	0	1	0	0	0	0	4
IV - Timbre et remise des décisions													
1 - décisions déposées par le candidat à la suite d'une décision non contestée formellement	11	14	9	16	6	5	7	8	4	22	8	12	122
2 - Nombre de dossiers retirés par les bailleurs (dans les délais et hors délais)	12	7	16	12	10	8	9	9	9	19	8	5	124
2.1 - Nombre de dossiers retirés par les bailleurs dans les délais	10	6	16	11	10	8	8	7	7	15	5	5	101
2.1.1 - décisions	5	1	4	3	1	2	1	2	2	5	2	2	30
2.2 - Nombre de dossiers retirés par les bailleurs hors délais	2	1	1	1	0	0	1	2	2	4	3	0	17
2.2.1 - décisions	1	0	0	1	0	0	0	1	1	1	1	0	5
3 - Nombre total de décisions prises = décisions prises, timbres et AR	4	5	9	11	5	11	5	9	5	8	8	9	51
3.1 - pour les logements RHUS et RHUS dans les délais	2	5	9	10	5	11	5	9	5	8	8	9	50
3.1.1 - décisions et recours déposés (hors les logements de la commission de médiation)	2	5	9	10	5	11	5	9	5	8	8	9	50
3.1.1.1 - décisions	0	2	3	1	1	6	3	2	2	1	3	2	26
3.1.2 - décisions RHUS et recours déposés (hors les logements de la commission de médiation)	0	0	0	0	0	0	0	0	0	0	0	0	0
3.1.2.1 - décisions ZUS	0	0	0	0	0	0	0	0	0	0	0	0	0
3.1.3 - décisions RHUS et recours déposés	0	0	0	0	0	0	0	0	0	0	0	0	0
3.1.3.1 - décisions ZUS	0	0	0	0	0	0	0	0	0	0	0	0	0
3.1.4 - décisions RHUS et recours déposés	0	0	0	0	0	0	0	0	0	0	0	0	0
3.1.4.1 - décisions ZUS	0	0	0	0	0	0	0	0	0	0	0	0	0
3.1.5 - décisions RHUS et recours déposés (hors les logements de la commission de médiation)	0	0	0	0	0	0	0	0	0	0	0	0	0
3.1.5.1 - décisions ZUS	0	0	0	0	0	0	0	0	0	0	0	0	0
3.2 - pour les logements sociaux hors des délais	0	0	0	0	0	0	0	0	0	0	0	0	0
3.2.1 - décisions ZUS	0	0	0	0	0	0	0	0	0	0	0	0	0
V - Total des décisions prises (III + IV)	12	6	14	13	8	16	10	10	13	16	13	12	143
VI - Recours déposés													
1 - Recours contre les décisions des commissions de médiation	7	3	4	1	4	4	0	2	1	4	5	3	38
1.1 - recours déposés (hors des commissions)	7	3	4	1	2	4	0	2	1	4	5	3	36
1.1.1 - décisions confirmées	2	1	3	2	1	1	2	0	0	2	0	4	18
1.1.2 - refus de recours	2	2	1	0	0	1	2	0	1	0	1	1	11
1.2 - recours contre les recours déposés de pouvoir adjudicataire (hors des commissions)	0	0	0	0	2	0	0	0	0	0	0	0	2
1.2.1 - recours admis	0	0	0	0	0	0	0	0	0	1	0	0	1
1.2.2 - refus de recours	0	0	0	0	0	0	0	0	0	0	0	0	0
2 - Recours contre les décisions des commissions de médiation et/ou RHUS	0	0	0	0	0	0	0	0	0	0	0	0	0
2.1 - Recours admis	0	0	0	0	0	0	0	0	0	0	0	0	0
2.2 - Recours admis suite d'un logement social (logement social, logement RHUS)	0	0	0	0	0	0	0	0	0	0	0	0	0
2.3 - autres décisions de logement social (hors des commissions de médiation)	0	0	0	0	0	0	0	0	0	0	0	0	0
2.3.1 - décisions de logement social	0	0	0	0	0	0	0	0	0	0	0	0	0
2.3.1.1 - motivations formulées des décisions déposées par le locataire	#N/A	#N/A	#N/A	#N/A	#N/A	#N/A	#N/A	#N/A	#N/A	#N/A	#N/A	#N/A	#N/A
2.3.1.2 - motivations des autres décisions	DE	DE	DE	DE	DE	DE	DE	DE	DE	DE	DE	DE	DE



Remarque

On ne comptabilise que la dernière action (offre, décision, etc...) par recours.

4 TP3 – Statistiques sur les recours en vue d'une offre d'hébergement, d'un logement de transition, d'un logement-foyer ou d'une RHVS

Cette restitution présente un suivi détaillé des recours déposés en vue d'une offre d'hébergement, d'un logement de transition, d'un logement-foyer ou d'une RHVS.

Recherche
Répondre aux invites avant d'executer la requête.

Mois de fin : Décembre
Année :
Région : (facultatif) Ce filtre sera ignoré car aucune valeur n'a été sélectionnée.
Département : (facultatif) Ce filtre sera ignoré car aucune valeur n'a été sélectionnée.

Actualiser les valeurs

Libellé du mois choisi : Décembre
Mois de fin : Décembre

22 mars 2012 15:41:58 GMT+01:00
Saisissez la chaîne recherchée

En savoir plus

Sélectionnez ou cochez les valeurs que vous souhaitez renvoyer sur chaque invite affichée.


Exécuter la requête Annuler

Les critères à renseigner sont :

- Mois de fin
- Année


Deux autres critères optionnels peuvent être renseignés :

- Région
- Département

TP3 – Statistiques sur les recours en vue d'une offre d'hébergement, d'un logement de transition, d'un logement-foyer ou d'une RHVS		Edité le : 03/04/2012 Données du : 09/02/2012											
 République Française InfoDALo	Période : de Janvier 2010 à Décembre 2010 Région : Alsace Département : Tous												
I - Recours reçu	Janvier	Février	Mars	Avril	Mai	Jun	Juillet	Août	Septembre	Octobre	Novembre	Décembre	Cumul Année
1 - Recours avec AP	0	0	4	3	1	0	3	3	0	2	4	2	28
2 - Recours reçus et par conséquent refusés après AP mais sans décision	0	0	0	0	0	0	0	0	0	0	0	0	0
3 - Recours les bénéficiaires n'ont pas pu bénéficier de délivrance AP = recours classés sans suite	0	0	0	0	0	0	0	0	0	0	0	0	0
II - Les décisions (hors recours amiables)	2	2	2	3	2	5	0	0	6	2	2	5	31
1 - Refus du recours	1	1	0	1	0	1	0	1	2	0	0	0	7
11 - Refus amiable	0	0	0	0	0	0	0	0	0	0	0	0	0
12 - Refus judiciaire	1	1	0	1	0	1	0	1	2	0	0	0	7
2 - Décisions favorables (hors réorientation et offre de complémentarité dans le TP3 au 10-2)	0	0	2	2	2	1	0	2	0	2	3	3	14
3 - Offres de logement de transition sans décision	1	1	0	0	0	3	0	0	3	0	0	2	10
4 - Recours acceptés après la décision de la commission	1	1	0	0	0	2	0	0	2	0	0	2	5
5 - Sur refus (départ du bénéficiaire...)	0	0	0	0	0	1	0	0	1	0	0	0	2
III - Bénéficiaires accueillis indépendamment de la mise en œuvre de la décision	0	0	0	0	0	0	0	0	0	0	0	0	0
M - La mise en œuvre de la décision	4	2	1	2	2	3	0	0	0	0	0	0	14
1 - Nombre de reconnaissance d'accueil (dans les délais et hors délais)	1	0	0	1	2	3	0	0	0	0	0	0	7
1.1 - dont suite à un recours intervenant	0	0	0	0	1	1	0	0	0	0	0	0	2
1.1.1 - dont refusés	0	0	0	0	1	1	0	0	0	0	0	0	2
1.2 - dont suite à une réorientation	2	2	1	1	0	0	0	0	0	0	0	0	7
1.2.1 - dont refusés	2	1	1	1	0	0	0	0	0	0	0	0	6
2 - Suite des bénéficiaires accueillis (structure et/ou local de transition, logement RHVS)	0	0	0	1	2	1	1	0	0	0	0	0	5
2.1 - dont suite à un recours intervenant	0	0	0	0	2	1	1	0	0	0	0	0	4
2.1.1 - dont en structure d'hébergement (CHU, ville de transition, CHRS, AL T, autres structures)	0	0	0	0	2	1	1	0	0	0	0	0	4
2.1.2 - dont en logement-foyer	0	0	0	0	0	0	0	0	0	0	0	0	0
2.1.3 - dont en logement-foyer	0	0	0	0	0	0	0	0	0	0	0	0	0
2.1.3.1 - dont en logement-foyer	0	0	0	0	0	0	0	0	0	0	0	0	0
2.1.3.1.1 - dont en maison relais et pension de famille	0	0	0	0	0	0	0	0	0	0	0	0	0
2.1.3.1.1.1 - dont en résidence d'accueil	0	0	0	0	0	0	0	0	0	0	0	0	0
2.1.4 - dont en RHVS	0	0	0	0	0	0	0	0	0	0	0	0	0
2.2 - dont suite à une réorientation	0	0	0	1	0	0	0	0	0	0	0	0	1
2.2.1 - dont en structure d'hébergement (CHU, ville de transition, CHRS, AL T, autres structures)	0	0	0	1	0	0	0	0	0	0	0	0	1
2.2.2 - dont en logement-foyer	0	0	0	0	0	0	0	0	0	0	0	0	0
2.2.3 - dont en logement-foyer	0	0	0	0	0	0	0	0	0	0	0	0	0
2.2.3.1 - dont en logement-foyer	0	0	0	0	0	0	0	0	0	0	0	0	0
2.2.3.1.1 - dont en maison relais et pension de famille	0	0	0	0	0	0	0	0	0	0	0	0	0
2.2.3.1.1.1 - dont en résidence d'accueil	0	0	0	0	0	0	0	0	0	0	0	0	0
2.2.4 - dont en RHVS	0	0	0	0	0	0	0	0	0	0	0	0	0
V - Total des bénéficiaires accueillis (hors 1.1 - 1.2)	1	1	0	1	2	3	1	0	2	0	0	2	13
VI - Pré-solennités et combats	0	0	0	0	0	1	0	0	0	0	0	0	1
1 - Recours contre les décisions de la commission de médiation	0	0	0	0	0	0	0	0	0	0	0	0	0
1.1 - Recours confirmés	0	0	0	0	0	0	0	0	0	0	0	0	0
1.2 - Recours déboutés	0	0	0	0	0	1	0	0	0	0	0	0	1
12 - Recours confirmés = recours pour assés de nouvelles auers du Tribunal administratif	0	0	0	0	0	0	0	0	0	0	0	0	0
12.1 - Recours confirmés	0	0	0	0	0	0	0	0	0	0	0	0	0
12.2 - Recours confirmés de la décision	0	0	0	0	0	0	0	0	0	0	0	0	0
2 - Recours pour défaut d'accueil	0	0	0	0	0	0	0	0	0	0	0	0	0
2.1 - Recours confirmés	0	0	0	0	0	0	0	0	0	0	0	0	0
2.2 - dont d'accueil contre d'accueil sans attribution + ordre d'accueillir sans attribution	0	0	0	0	0	0	0	0	0	0	0	0	0
2.2.1 - dont ordres d'accueillir sans attribution	0	0	0	0	0	0	0	0	0	0	0	0	0
2.2.1.1 - en matière de journalier des bénéficiaires concernés par la loi (S)	0	0	0	0	0	0	0	0	0	0	0	0	0
2.2.1.2 - concernant tous les bénéficiaires (S)	0	0	0	0	0	0	0	0	0	0	0	0	0


Agrégation nationale
 Agrégation régionale
 Données départementales



 <p>Liberté • Égalité • Fraternité RÉPUBLIQUE FRANÇAISE</p>	TP3 – Statistiques sur les recours en vue d'une offre d'hébergement, d'un logement de transition, d'un logement-foyer ou d'une RHVS		Édité le : 03/04/2012
	Période : de Janvier 2010 à Décembre 2010 Région : Alsace Département : Tous		

Région : Alsace

	Janvier	Février	Mars	Avril	Mai	Juin	Juillet	Août	Septembre	Octobre	Novembre	Décembre	Cumul Annuel
I - Recours reçus	2	3	4	3	1	0	3	3	0	2	4	2	25
1 - recours sans AR	0	0	0	0	0	0	1	5	2	2	5	1	16
2 - recours reçus = car dossier le requérant accordé AR mais avant décision	0	0	0	0	0	0	0	0	0	0	0	0	0
3 - recours non recevables = impossibilité de délivrer un AR = recours déposés sans suite	0	0	0	0	0	0	0	0	0	0	0	0	0
II - Les décisions (comme lors de la loi de 2007)	2	2	2	3	2	5	0	0	6	2	2	5	31
1 - refus du recours	1	1	0	1	0	1	0	0	1	2	0	0	7
1.1 - refus absolus	1	1	0	1	0	1	0	0	1	2	0	0	7
1.2 - refus relatifs	0	0	0	0	0	0	0	0	0	0	0	0	0
2 - décisions favorables (hors rétrocession de droit de logement dans le TP2 au II-2)	0	0	2	2	2	1	0	0	2	0	2	3	14
2.1 - décisions : recours de venue à une offre	1	1	0	0	0	3	0	0	3	0	0	2	10
3.1 - refusants accueillis avant la décision de la commission	1	1	0	0	0	2	0	0	2	0	0	2	8
3.2 - refus (dés) accord du territoire...	0	0	0	0	0	1	0	0	1	0	0	0	2
III - Recours à accueilli indépendamment de la mise en oeuvre de la décision	0	0	0	0	0	0	0	0	0	0	0	0	0
M - La mise en oeuvre de décisions													
1 - Nombre de recours/bon d'accueil (dans les délais et hors délais)	4	2	1	2	2	3	0	0	0	0	0	0	14
1.1 - dont suite à un recours définitif	1	0	0	1	2	3	0	0	0	0	0	0	7
1.1.1 - dont refusés	2	2	0	0	1	1	0	0	0	0	0	0	2
1.2 - dont suite à une réintégration	3	2	1	1	0	0	0	0	0	0	0	0	7
1.2.1 - dont refusés	2	1	1	0	0	0	0	0	0	0	0	0	5
2 - suite des bénéficiaires accueillis (structure d'hébergement, logement-foyer, RHVS)	0	0	0	1	2	1	1	0	0	0	0	0	5
2.1 - dont en structure d'hébergement (CHU, hébergement, CHRS, ALT, nuitées, etc.)	0	0	0	0	2	1	1	0	0	0	0	0	4
2.1.1 - dont en logement de transition (sous-location)	0	0	0	0	0	0	0	0	0	0	0	0	0
2.1.2 - dont en logement-foyer	0	0	0	0	0	0	0	0	0	0	0	0	0
2.1.3 - dont en résidence sociale	0	0	0	0	0	0	0	0	0	0	0	0	0
2.1.3.1 - dont en maison relais et pension de famille	0	0	0	0	0	0	0	0	0	0	0	0	0
2.1.3.1.1 - dont en résidence d'accueil	0	0	0	0	0	0	0	0	0	0	0	0	0
2.1.4 - dont en RHVS	0	0	0	0	0	0	0	0	0	0	0	0	0
2.2 - dont suite à une réintégration	0	0	0	1	0	0	0	0	0	0	0	0	1
2.2.1 - dont en structure d'hébergement (CHU, hébergement, CHRS, ALT, nuitées, etc.)	0	0	0	0	0	0	0	0	0	0	0	0	0
2.2.2 - dont en logement de transition (sous-location)	0	0	0	0	0	0	0	0	0	0	0	0	0
2.2.3 - dont en logement-foyer	0	0	0	0	0	0	0	0	0	0	0	0	0
2.2.3.1 - dont en résidence sociale	0	0	0	0	0	0	0	0	0	0	0	0	0
2.2.3.1.1 - dont en maison relais et pension de famille	0	0	0	0	0	0	0	0	0	0	0	0	0
2.2.3.1.1.1 - dont en résidence d'accueil	0	0	0	0	0	0	0	0	0	0	0	0	0
2.2.4 - dont en RHVS	0	0	0	0	0	0	0	0	0	0	0	0	0
V - Total des bénéficiaires accueillis (II-2.1 + III + M-2)	1	1	0	1	2	3	1	0	2	0	0	2	13
VI - Recours rejetés et contestés													
1 - recours contestés devant les commissions de médiation	0	0	0	0	0	1	0	0	0	0	0	0	1
1.1 - recours déposés (auprès de la commission)	0	0	0	0	0	1	0	0	0	0	0	0	1
1.1.1 - décision contestée	0	0	0	0	0	0	0	0	0	0	0	0	0
1.1.2 - recours déposé	0	0	0	0	0	1	0	0	0	0	0	0	1
1.2 - recours contestés = recours pour excès de pouvoir (auprès du Tribunal administratif)	0	0	0	0	0	0	0	0	0	0	0	0	0
1.2.1 - recours rejetés	0	0	0	0	0	0	0	0	0	0	0	0	0
1.2.2 - annulation de la décision	0	0	0	0	0	0	0	0	0	0	0	0	0
2 - recours pour défaut d'accueil	0	0	0	0	0	0	0	0	0	0	0	0	0
2.1 - recours rejetés	0	0	0	0	0	0	0	0	0	0	0	0	0
2.2 - ordres d'accueillir (ordres d'accueillir sans attributions - ordres d'accueillir avec attributions)	0	0	0	0	0	0	0	0	0	0	0	0	0
2.2.1 - dont ordres d'accueillir avec attributions	0	0	0	0	0	0	0	0	0	0	0	0	0
2.2.1.1 - montant moyen journalier des attributions prononcées par le juge (€)	#DIV/0!	#DIV/0!	#DIV/0!	#DIV/0!	#DIV/0!	#DIV/0!	#DIV/0!	#DIV/0!	#DIV/0!	#DIV/0!	#DIV/0!	#DIV/0!	#DIV/0!
2.2.1.2 - montant total des attributions (€)	0 €	0 €	0 €	0 €	0 €	0 €	0 €	0 €	0 €	0 €	0 €	0 €	0 €

 <p>Liberté • Égalité • Fraternité REPUBLIQUE FRANÇAISE InfoDALO</p>	TP3 – Statistiques sur les recours en vue d'une offre d'hébergement, d'un logement de transition, d'un logement-foyer ou d'une RHVS		Edité le : 03/04/2012 Données du : 09/02/2012
	Période : de Janvier 2010 à Décembre 2010 Région : Alsace Département : Tous		
	Région : Alsace		

Région : Alsace
Département : Bas Rhin

	Janvier	Février	Mars	Avril	Mai	Juin	Juillet	Août	Septembre	Octobre	Novembre	Décembre	Cumul Annuel
I - Recours reçus	3	3	4	3	1	0	2	3	0	2	4	2	27
1 - recours à des AR	0	0	0	0	0	0	0	0	0	0	0	0	0
2 - recours à des AR = par défaut par le requérant lors d'AR mais avant décision	0	0	0	0	0	0	0	0	0	0	0	0	0
3 - recours à des AR = impossibilité de délivrer un AR = recours classés sans suite	0	0	0	0	0	0	0	0	0	0	0	0	0
II - Les décisions (comme hors délai impollable)	2	2	2	3	2	5	0	0	5	2	2	5	30
1 - refus du recours	1	1	0	1	0	1	0	0	1	2	0	0	7
1.1 - refus à solliciter	1	1	0	1	0	1	0	0	1	2	0	0	7
1.2 - refus impollable	0	0	0	0	0	0	0	0	0	0	0	0	0
2 - décisions favorables (hors résolutions de la commission de médiation dans le TP2 au II-2-1)	0	0	2	2	2	1	0	0	2	0	2	3	14
3 - décisions - recours devenus « sans objet »	1	1	0	0	0	3	0	0	2	0	0	2	9
3.1 - recours partiels accueillis à partir de la décision de la commission	1	1	0	0	0	2	0	0	1	0	0	2	7
3.2 - refus (déjà, depuis du territoire...)	0	0	0	0	0	1	0	0	1	0	0	0	2
III - Décisions accueillis indépendamment de la mise en oeuvre de la décision	0	0	0	0	0	0	0	0	0	0	0	0	0
IV - La mise en oeuvre de décisions	3	1	1	2	2	3	0	0	0	0	0	0	12
1 - Nombre de propositions d'accueil (dans les délais et hors délais)	0	0	0	1	2	3	0	0	0	0	0	0	6
1.1 - dont suite à un recours à l'hébergement	0	0	0	0	1	2	0	0	0	0	0	0	3
1.1.1 - dont refusés	0	0	0	0	1	1	0	0	0	0	0	0	2
1.2 - dont suite à une réintégration	3	1	1	1	0	0	0	0	0	0	0	0	6
1.2.1 - dont refusés	3	0	1	1	0	0	0	0	0	0	0	0	5
2 - suite des hébergements accueillis (structure d'un lit (soit de transition, soit-foyer, RHVS))	0	0	0	1	2	1	1	0	0	0	0	0	5
2.1 - dont suite à un recours à l'hébergement	0	0	0	0	2	1	1	0	0	0	0	0	4
2.1.1 - dont en structure d'hébergement (CHU, stabilisation, CHRS, ALT, nuitées d'hôtel)	0	0	0	0	2	1	1	0	0	0	0	0	4
2.1.2 - dont en logement de transition (soit-foyer)	0	0	0	0	0	0	0	0	0	0	0	0	0
2.1.2.1 - dont en logement-foyer	0	0	0	0	0	0	0	0	0	0	0	0	0
2.1.2.1.1 - dont en résidence sociale	0	0	0	0	0	0	0	0	0	0	0	0	0
2.1.2.1.1.1 - dont en maison relais et transition de famille	0	0	0	0	0	0	0	0	0	0	0	0	0
2.1.2.1.1.1.1 - dont en résidence d'accueil	0	0	0	0	0	0	0	0	0	0	0	0	0
2.1.4 - dont en RHVS	0	0	0	0	0	0	0	0	0	0	0	0	0
2.2 - dont en structure d'hébergement (CHU, stabilisation, CHRS, ALT, nuitées d'hôtel)	0	0	0	1	0	0	0	0	0	0	0	0	1
2.2.1 - dont en logement de transition (soit-foyer)	0	0	0	0	0	0	0	0	0	0	0	0	0
2.2.2 - dont en logement-foyer	0	0	0	0	0	0	0	0	0	0	0	0	0
2.2.3 - dont en résidence sociale	0	0	0	0	0	0	0	0	0	0	0	0	0
2.2.3.1 - dont en maison relais et transition de famille	0	0	0	0	0	0	0	0	0	0	0	0	0
2.2.3.1.1 - dont en résidence d'accueil	0	0	0	0	0	0	0	0	0	0	0	0	0
2.2.4 - dont en RHVS	0	0	0	0	0	0	0	0	0	0	0	0	0
V - Total des hébergements accueillis (II-2-1 - III - IV-2)	1	1	0	1	2	3	1	0	1	0	0	2	12
VI - Propositions et décisions	0	0	0	0	0	1	0	0	0	0	0	0	1
1 - recours contre les décisions des commissions de médiation	0	0	0	0	0	1	0	0	0	0	0	0	1
1.1 - recours opposés (après de la commission)	0	0	0	0	0	1	0	0	0	0	0	0	1
1.1.1 - nouvelle décision	0	0	0	0	0	0	0	0	0	0	0	0	0
1.1.2 - nouvelle décision	0	0	0	0	0	0	0	0	0	0	0	0	0
1.2 - recours contre les recours pour excès de pouvoir (avocats du tribunal administratif)	0	0	0	0	0	0	0	0	0	0	0	0	0
1.2.1 - recours révisés	0	0	0	0	0	0	0	0	0	0	0	0	0
1.2.2 - annulation de la décision	0	0	0	0	0	0	0	0	0	0	0	0	0
2 - recours pour défaut d'accueil	0	0	0	0	0	0	0	0	0	0	0	0	0
2.1 - recours révisés	0	0	0	0	0	0	0	0	0	0	0	0	0
2.2 - ordres d'accueillir / ordres d'accueillir sans suite / ordres d'accueillir à vos frais	0	0	0	0	0	0	0	0	0	0	0	0	0
2.2.1 - dont ordres d'accueillir avec suite	0	0	0	0	0	0	0	0	0	0	0	0	0
2.2.1.1 - montant journalier de la traite prononcée par le juge (€)	RD/00	RD/00	RD/00	RD/00	RD/00	RD/00	RD/00	RD/00	RD/00	RD/00	RD/00	RD/00	RD/00
2.2.1.2 - montant total de la somme prononcée	DE	DE	DE	DE	DE	DE	DE	DE	DE	DE	DE	DE	DE

DGALNDHUP/PH1 - InfoDALO

1/2

Edité par : thiery.deforaine@developpe

Agrégation nationale
 Agrégation régionale
 Données départementales



Remarque

On ne comptabilise que la dernière action (offre, décision, etc...) par recours.

5 TP4 - Statistiques sur les profils des requérants

Cette restitution présente des statistiques sur les profils des requérants, en les différenciant par recours reçus, recours avec décisions favorables, et recours avec logement ou accueil effectué.

Répondre aux invites avant d'effectuer la requête.

Mois de fin : **Décembre**

Année :

Région : (facultatif) Ce filtre sera ignoré car aucune valeur n'a été sélectionnée.

Département : (facultatif) Ce filtre sera ignoré car aucune valeur n'a été sélectionnée.

Type recours : (facultatif) Ce filtre sera ignoré car aucune valeur n'a été sélectionnée.

Liberté du mois choisi

Actualiser les valeurs

Mois de fin : **Décembre**

Janvier
Février
Mars
Avril
Mai
Juin
Juillet
Août
Septembre
Octobre
Novembre
Décembre

22 mars 2012 10:41:09 GMT+01:00

En savoir plus

Sélectionnez ou saisissez les valeurs que vous souhaitez renvoyer aux rapports pour chaque invite affichée ici.

Effectuer la requête Annuler

Les critères à renseigner sont :

- Mois de fin
- Année

Trois autres critères optionnels peuvent être renseignés :

- Région
- Département
- Type recours

 <p>Liberté • Égalité • Fraternité RÉPUBLIQUE FRANÇAISE InfoDALO</p>	TP4 - Statistiques sur les profils des requérants		Edité le : 03/04/2012
	Période : de Janvier à Décembre Région : Alsace Département : Tous	Type de recours : Tous	

	Janvier 2010							
	Recours		Décisions				Logement/Accueil	
	Recours reçus	Prioritaires	Réorientations	Favorables	sans objet car révoqués/accueillis	logés/acc. Indépendt	logés/acc. suite offre	total logés/ acc.
Tous	35 (100%)	24 (100%)	2 (100%)	26 (100%)	9 (100%)	0 (0%)	4 (100%)	13 (100%)
1- Nationalité (L)								
France (L)	17 (48.6%)	17 (100%)	2 (100%)	19 (71.1%)	7 (77.8%)	0 (#N/M)	1 (25.0%)	8 (61.5%)
Communauté européenne	2 (5.7%)	1 (4.2%)	0 (0.0%)	1 (3.8%)	0 (0.0%)	0 (#N/M)	0 (0.0%)	0 (0.0%)
Autre	12 (33.7%)	6 (25.0%)	0 (0.0%)	6 (23.1%)	1 (12.2%)	0 (#N/M)	3 (75.0%)	4 (33.5%)
Non Renseigné	1 (2.9%)	0 (0.0%)	0 (0.0%)	0 (0.0%)	0 (0.0%)	0 (#N/M)	0 (0.0%)	0 (0.0%)
2- Situation Familiale (LH)								
Personne seule	11 (31.4%)	12 (50.0%)	1 (50.0%)	13 (50.0%)	7 (77.8%)	0 (#N/M)	1 (25.0%)	8 (61.5%)
Famille mono-parentale	13 (37.1%)	4 (16.7%)	0 (0.0%)	4 (15.4%)	2 (22.2%)	0 (#N/M)	2 (50.0%)	4 (30.8%)
Couple sans enfant	1 (2.9%)	1 (4.2%)	1 (50.0%)	2 (7.7%)	0 (0.0%)	0 (#N/M)	0 (0.0%)	0 (0.0%)
Couple avec enfant(s)	10 (28.6%)	7 (29.2%)	0 (0.0%)	7 (26.9%)	0 (0.0%)	0 (#N/M)	1 (25.0%)	1 (7.7%)
Autre	0 (0.0%)	0 (0.0%)	0 (0.0%)	0 (0.0%)	0 (0.0%)	0 (#N/M)	0 (0.0%)	0 (0.0%)
3- Age (LH)								
0 à 17 ans	0 (0.0%)	0 (0.0%)	0 (0.0%)	0 (0.0%)	0 (0.0%)	0 (0.0%)	0 (0.0%)	0 (0.0%)
18 à 24 ans	0 (0.0%)	0 (0.0%)	0 (0.0%)	0 (0.0%)	0 (0.0%)	0 (#N/M)	0 (0.0%)	0 (0.0%)
25 à 34 ans	16 (45.7%)	10 (41.7%)	1 (50.0%)	11 (42.3%)	5 (55.6%)	0 (#N/M)	2 (50.0%)	7 (53.8%)
35 à 44 ans	12 (34.3%)	12 (50.0%)	1 (50.0%)	13 (50.0%)	1 (11.1%)	0 (#N/M)	2 (50.0%)	3 (23.1%)
45 à 54 ans	6 (17.1%)	2 (8.3%)	0 (0.0%)	2 (7.7%)	2 (22.2%)	0 (#N/M)	0 (0.0%)	2 (15.4%)
55 ans ou plus	0 (0.0%)	0 (0.0%)	0 (0.0%)	0 (0.0%)	1 (11.1%)	0 (#N/M)	0 (0.0%)	1 (7.7%)
Non Renseigné	1 (2.9%)	0 (0.0%)	0 (0.0%)	0 (0.0%)	0 (0.0%)	0 (#N/M)	0 (0.0%)	0 (0.0%)
4- Ressources déclarées (L)								
0	0 (0.0%)	0 (0.0%)	0 (0.0%)	0 (0.0%)	0 (0.0%)	0 (0.0%)	0 (0.0%)	0 (0.0%)
1 euro à 0,5 SMC net annuel	7 (20.0%)	11 (45.8%)	2 (100%)	13 (50.0%)	2 (22.2%)	0 (#N/M)	0 (0.0%)	2 (15.4%)
0,5 à 1 SMC net annuel	14 (40.0%)	5 (20.8%)	0 (0.0%)	5 (18.8%)	4 (44.4%)	0 (#N/M)	1 (25.0%)	5 (38.5%)
1 à 1,5 SMC net annuel	5 (14.3%)	6 (25.0%)	0 (0.0%)	6 (23.1%)	2 (22.2%)	0 (#N/M)	0 (0.0%)	2 (15.4%)
> 1,5 SMC net annuel	6 (17.1%)	2 (8.3%)	0 (0.0%)	2 (7.7%)	0 (0.0%)	0 (#N/M)	0 (0.0%)	0 (0.0%)
Non Renseigné	0 (0.0%)	0 (0.0%)	0 (0.0%)	0 (0.0%)	0 (0.0%)	0 (#N/M)	3 (75.0%)	3 (23.1%)
5- Taille du ménage (LH)								
1 personne	11 (31.4%)	12 (50.0%)	1 (50.0%)	13 (50.0%)	7 (77.8%)	0 (#N/M)	1 (25.0%)	8 (61.5%)
2 personnes	5 (14.3%)	3 (12.5%)	1 (50.0%)	4 (15.4%)	0 (0.0%)	0 (#N/M)	2 (50.0%)	2 (15.4%)
3 personnes	6 (17.1%)	1 (4.2%)	0 (0.0%)	1 (3.8%)	0 (0.0%)	0 (#N/M)	0 (0.0%)	0 (0.0%)
4 personnes	5 (14.3%)	3 (12.5%)	0 (0.0%)	3 (11.5%)	1 (11.1%)	0 (#N/M)	0 (0.0%)	1 (7.7%)
5 personnes	4 (11.4%)	1 (4.2%)	0 (0.0%)	1 (3.8%)	1 (11.1%)	0 (#N/M)	1 (25.0%)	2 (15.4%)
6 personnes et plus	4 (11.4%)	4 (16.7%)	0 (0.0%)	4 (15.4%)	0 (0.0%)	0 (#N/M)	0 (0.0%)	0 (0.0%)
6- % requérants ayant déposé une demande de LLS (L)	100,0%	100,0%	100,0%	100,0%	100,0%	#N/M	100,0%	100,0%
7- % requérants possédant une adresse dans le département (LH)	71,4%	41,7%	50,0%	42,3%	22,2%	#N/M	25,0%	23,1%

Pour chaque ligne il est indiqué si les données portent sur tous les recours (LH) ou uniquement les recours Logement (L).
 La somme de chaque rubrique ne correspond pas nécessairement au total des recours car ces informations ne sont pas toujours renseignées. Les % sont calculés sur l'ensemble des données connues, sauf le % des non renseignés qui est calculé sur le total.
 Un recours logement réorienté sera compté dans les recours refus logement, dans les décisions de réorientations, favorables ou sans objets car relogés et dans les ménages accueillis.

	TP4 - Statistiques sur les profils des requérants			Edité le : 03/04/2012 Données du : 09/02/2012
	Période : de Janvier à Décembre Région : Alsace Département : Tous	Type de recours : Tous		

	Janvier 2010									
	Recours		Décisions				Logement/Accueil			
	Recours regus	Prioritaires	Réorientations	Favorables	sans objet car rélogés/accueillis	logés/acc. Indépendt	logés/acc. suite offre	total logés/ acc.		
1- Nationalité (L)	36 (100%)	24 (100%)	2 (100%)	26 (100%)	9 (100%)	0 (100%)	4 (100%)	13 (100%)		
Françai(e)	17 (47.2%)	17 (100%)	2 (100%)	19 (73.1%)	7 (77.8%)	0 (0%)	1 (25.0%)	8 (66.7%)		
Communauté européenne	2 (5.6%)	1 (4.2%)	0 (0%)	1 (3.8%)	0 (0%)	0 (0%)	0 (0%)	0 (0%)		
Autre	12 (33.3%)	6 (25.0%)	0 (0%)	6 (23.1%)	1 (11.1%)	0 (0%)	3 (75.0%)	4 (33.3%)		
Non Renseigné	1 (2.8%)	0 (0%)	0 (0%)	0 (0%)	0 (0%)	0 (0%)	0 (0%)	0 (0%)		
2- Situation Familiale (LH)										
Personne seule	11 (31.4%)	12 (50.0%)	1 (50.0%)	13 (50.0%)	7 (77.8%)	0 (0%)	1 (25.0%)	8 (66.7%)		
Famille mono-parentale	13 (37.1%)	4 (16.7%)	0 (0%)	4 (15.4%)	2 (22.2%)	0 (0%)	2 (50.0%)	4 (33.3%)		
Couple sans enfant	1 (2.8%)	1 (4.2%)	0 (0%)	2 (7.7%)	0 (0%)	0 (0%)	0 (0%)	0 (0%)		
Couple avec enfant(s)	10 (28.6%)	7 (29.2%)	0 (0%)	7 (26.9%)	0 (0%)	0 (0%)	1 (25.0%)	1 (7.7%)		
Autre	0 (0%)	0 (0%)	0 (0%)	0 (0%)	0 (0%)	0 (0%)	0 (0%)	0 (0%)		
3- Age (LH)										
0 à 17 ans	0 (0%)	0 (0%)	0 (0%)	0 (0%)	0 (0%)	0 (0%)	0 (0%)	0 (0%)		
18 à 24 ans	0 (0%)	0 (0%)	0 (0%)	0 (0%)	0 (0%)	0 (0%)	0 (0%)	0 (0%)		
25 à 40 ans	16 (47.1%)	10 (41.7%)	1 (50.0%)	11 (42.3%)	5 (55.6%)	0 (0%)	2 (50.0%)	7 (57.9%)		
41 à 55 ans	12 (35.7%)	12 (50.0%)	1 (50.0%)	13 (50.0%)	1 (11.1%)	0 (0%)	2 (50.0%)	3 (25.0%)		
56 à 64 ans	6 (17.1%)	2 (8.3%)	0 (0%)	2 (7.7%)	2 (22.2%)	0 (0%)	0 (0%)	2 (15.4%)		
65 ans ou plus	0 (0%)	0 (0%)	0 (0%)	0 (0%)	1 (11.1%)	0 (0%)	0 (0%)	1 (7.7%)		
Non Renseigné	1 (2.8%)	0 (0%)	0 (0%)	0 (0%)	0 (0%)	0 (0%)	0 (0%)	0 (0%)		
4- Ressources déclarées (L)										
0	0 (0%)	0 (0%)	0 (0%)	0 (0%)	0 (0%)	0 (0%)	0 (0%)	0 (0%)		
1 euro à 0,5 SMIC net annuel	7 (21.4%)	11 (45.8%)	2 (100%)	13 (50.0%)	2 (22.2%)	0 (0%)	0 (0%)	2 (16.7%)		
0,5 à 1 SMIC net annuel	14 (43.8%)	5 (20.8%)	0 (0%)	5 (19.2%)	4 (44.4%)	0 (0%)	1 (25.0%)	5 (41.7%)		
1 à 1,5 SMIC net annuel	5 (15.7%)	6 (25.0%)	0 (0%)	6 (23.1%)	2 (22.2%)	0 (0%)	0 (0%)	2 (16.7%)		
> 1,5 SMIC net annuel	6 (18.2%)	2 (8.3%)	0 (0%)	2 (7.7%)	0 (0%)	0 (0%)	0 (0%)	0 (0%)		
Non Renseigné	0 (0%)	0 (0%)	0 (0%)	0 (0%)	0 (0%)	0 (0%)	3 (75.0%)	3 (25.0%)		
5- Taille du ménage (LH)										
1 personne	11 (31.4%)	12 (50.0%)	1 (50.0%)	13 (50.0%)	7 (77.8%)	0 (0%)	1 (25.0%)	8 (66.7%)		
2 personnes	5 (15.7%)	3 (12.5%)	1 (50.0%)	4 (15.4%)	0 (0%)	0 (0%)	2 (50.0%)	2 (15.4%)		
3 personnes	6 (17.1%)	1 (4.2%)	0 (0%)	1 (3.8%)	0 (0%)	0 (0%)	0 (0%)	0 (0%)		
4 personnes	5 (14.3%)	3 (12.5%)	0 (0%)	3 (11.5%)	1 (11.1%)	0 (0%)	0 (0%)	1 (7.7%)		
5 personnes	4 (11.4%)	1 (4.2%)	0 (0%)	1 (3.8%)	1 (11.1%)	0 (0%)	0 (0%)	1 (7.7%)		
6 personnes et plus	4 (11.4%)	4 (16.7%)	0 (0%)	4 (15.4%)	0 (0%)	0 (0%)	0 (0%)	0 (0%)		
6- % requérants ayant déposé une demande de LL (L)	100,0%	100,0%	100,0%	100,0%	100,0%	#DIV/0!	100,0%	100,0%		
7- % requérants possédant une adresse dans le département (LH)	71,4%	41,7%	50,0%	42,3%	22,2%	#DIV/0!	25,0%	25,1%		

Pour chaque ligne il est indiqué si les données portent sur tous les recours (LH) ou uniquement les recours Logement (L).
 La somme de chaque rubrique ne correspond pas nécessairement au total des recours car ces informations ne sont pas toujours renseignées. Les % sont calculés sur l'ensemble des données connues, sauf le % des non renseignés qui est calculé sur le total.
 Un recours logement réorienté sera compté dans les recours regus logement, dans les décisions de réorientations, favorables ou sans objets car rélogés et dans les ménages accueillis.

DGALNDHUP/PH1 - InfoDALo

1/13

Edité par : thiery.deforaine@developpe

	TP4 - Statistiques sur les profils des requérants			Edité le : 03/04/2012 Données du : 09/02/2012
	Période : de Janvier à Décembre Région : Alsace Département : Tous	Type de recours : Tous		

Région : Alsace
Département : Bas Rhin

	Janvier 2010										Février 2010				
	Recours		Décisions				Logement/Accueil				Recours regus		Décisions		
	Recours regus	Prioritaires	Réorientations	Favorables	sans objet car rélogés/accueillis	logés/acc. Indépendt	logés/acc. suite offre	total logés/ acc.		Recours regus	Prioritaires	Réorientations	Favorables	sans objet car rélogés/accueillis	
1- Nationalité (L)	31 (100%)	21 (100%)	1 (100%)	21 (100%)	4 (100%)	0 (100%)	4 (100%)	13 (100%)		32 (100%)	9 (100%)	1 (100%)	16 (100%)	1 (100%)	
Français	16 (51.6%)	16 (100%)	1 (100%)	16 (100%)	7 (100%)	0 (0%)	1 (25.0%)	8 (61.5%)		21 (65.6%)	4 (44.4%)	1 (100%)	5 (31.3%)	0 (0%)	
Communauté européenne	2 (6.5%)	1 (4.8%)	0 (0%)	1 (4.8%)	0 (0%)	0 (0%)	0 (0%)	0 (0%)		0 (0%)	0 (0%)	0 (0%)	0 (0%)	0 (0%)	
Autre	10 (31.9%)	5 (23.8%)	0 (0%)	5 (23.8%)	1 (12.5%)	0 (0%)	3 (75.0%)	4 (30.8%)		5 (15.6%)	5 (55.6%)	0 (0%)	5 (31.3%)	0 (0%)	
Non Renseigné	1 (3.2%)	0 (0%)	0 (0%)	0 (0%)	0 (0%)	0 (0%)	0 (0%)	0 (0%)		0 (0%)	0 (0%)	0 (0%)	0 (0%)	1 (100%)	
2- Situation Familiale (LH)															
Personne seule	9 (29.0%)	12 (57.1%)	1 (100%)	13 (61.9%)	7 (87.5%)	0 (0%)	1 (25.0%)	8 (61.5%)		7 (21.9%)	3 (33.3%)	1 (100%)	4 (25.0%)	1 (100%)	
Famille mono-parentale	11 (35.5%)	4 (19.0%)	0 (0%)	4 (19.0%)	2 (25.0%)	0 (0%)	2 (50.0%)	4 (30.8%)		0 (0%)	3 (33.3%)	0 (0%)	3 (18.8%)	1 (100%)	
Couple sans enfant	1 (3.2%)	1 (4.8%)	0 (0%)	1 (4.8%)	0 (0%)	0 (0%)	0 (0%)	0 (0%)		1 (3.1%)	0 (0%)	0 (0%)	0 (0%)	0 (0%)	
Couple avec enfant(s)	10 (31.9%)	4 (19.0%)	0 (0%)	4 (19.0%)	0 (0%)	0 (0%)	1 (25.0%)	1 (7.7%)		11 (34.4%)	3 (33.3%)	0 (0%)	3 (18.8%)	0 (0%)	
Autre	0 (0%)	0 (0%)	0 (0%)	0 (0%)	0 (0%)	0 (0%)	0 (0%)	0 (0%)		0 (0%)	0 (0%)	0 (0%)	0 (0%)	0 (0%)	
3- Age (LH)															
0 à 17 ans	0 (0%)	0 (0%)	0 (0%)	0 (0%)	0 (0%)	0 (0%)	0 (0%)	0 (0%)		0 (0%)	0 (0%)	0 (0%)	0 (0%)	0 (0%)	
18 à 24 ans	0 (0%)	0 (0%)	0 (0%)	0 (0%)	0 (0%)	0 (0%)	0 (0%)	0 (0%)		0 (0%)	1 (11.1%)	0 (0%)	1 (6.3%)	0 (0%)	
25 à 40 ans	13 (41.9%)	8 (38.1%)	0 (0%)	9 (42.9%)	5 (62.5%)	0 (0%)	2 (50.0%)	7 (53.8%)		5 (15.6%)	5 (55.6%)	0 (0%)	5 (31.3%)	2 (100%)	
41 à 55 ans	12 (38.1%)	11 (52.4%)	1 (100%)	12 (56.4%)	1 (12.5%)	0 (0%)	2 (50.0%)	3 (23.1%)		19 (59.4%)	3 (33.3%)	0 (0%)	3 (18.8%)	0 (0%)	
56 à 64 ans	5 (15.8%)	2 (9.5%)	0 (0%)	2 (9.5%)	2 (25.0%)	0 (0%)	2 (50.0%)	2 (15.4%)		4 (12.5%)	0 (0%)	1 (100%)	1 (6.3%)	0 (0%)	
65 ans ou plus	0 (0%)	0 (0%)	0 (0%)	0 (0%)	1 (12.5%)	0 (0%)	1 (25.0%)	1 (7.7%)		0 (0%)	0 (0%)	0 (0%)	0 (0%)	0 (0%)	
Non Renseigné	1 (3.2%)	0 (0%)	0 (0%)	0 (0%)	0 (0%)	0 (0%)	0 (0%)	0 (0%)		0 (0%)	0 (0%)	0 (0%)	0 (0%)	0 (0%)	
4- Ressources déclarées (L)															
0	0 (0%)	0 (0%)	0 (0%)	0 (0%)	0 (0%)	0 (0%)	0 (0%)	0 (0%)		0 (0%)	0 (0%)	0 (0%)	0 (0%)	0 (0%)	
1 euro à 0,5 SMIC net annuel	5 (15.8%)	11 (52.4%)	1 (100%)	12 (56.4%)	2 (25.0%)	0 (0%)	2 (50.0%)	2 (15.4%)		0 (0%)	2 (22.2%)	0 (0%)	2 (12.5%)	0 (0%)	
0,5 à 1 SMIC net annuel	13 (41.9%)	4 (19.0%)	0 (0%)	4 (19.0%)	4 (50.0%)	0 (0%)	1 (25.0%)	11 (84.4%)		11 (34.4%)	4 (44.4%)	1 (100%)	5 (31.3%)	1 (100%)	
1 à 1,5 SMIC net annuel	4 (12.6%)	4 (19.0%)	0 (0%)	4 (19.0%)	2 (25.0%)	0 (0%)	2 (50.0%)	2 (15.4%)		4 (12.5%)	2 (22.2%)	0 (0%)	2 (12.5%)	0 (0%)	
> 1,5 SMIC net annuel	6 (18.8%)	2 (9.5%)	0 (0%)	2 (9.5%)	0 (0%)	0 (0%)	0 (0%)	0 (0%)		6 (18.8%)	1 (11.1%)	0 (0%)	1 (6.3%)	0 (0%)	
Non Renseigné	0 (0%)	0 (0%)	0 (0%)	0 (0%)	0 (0%)	0 (0%)	3 (75.0%)	3 (23.1%)		1 (3.1%)	0 (0%)	0 (0%)	0 (0%)	0 (0%)	
5- Taille du ménage (LH)															
1 personne	9 (29.0%)	12 (57.1%)	1 (100%)	13 (61.9%)	7 (87.5%)	0 (0%)	1 (25.0%)	8 (61.5%)		7 (21.9%)	3 (33.3%)	1 (100%)	4 (25.0%)	1 (100%)	
2 personnes	5 (15.8%)	3 (14.3%)	0 (0%)	3 (14.3%)	0 (0%)	0 (0%)	2 (50.0%)	2 (15.4%)		0 (0%)	2 (22.2%)	0 (0%)	2 (12.5%)	0 (0%)	
3 personnes	6 (18.8%)	1 (4.8%)	0 (0%)	1 (4.8%)	0 (0%)	0 (0%)	0 (0%)	0 (0%)		6 (18.8%)	0 (0%)	0 (0%)	0 (0%)	0 (0%)	
4 personnes	5 (15.8%)	2 (9.5%)	0 (0%)	2 (9.5%)	1 (12.5%)	0 (0%)	1 (25.0%)	1 (7.7%)		3 (9.4%)	2 (22.2%)	0 (0%)	2 (12.5%)	0 (0%)	
5 personnes	4 (12.6%)	0 (0%)	0 (0%)	0 (0%)	1 (12.5%)	0 (0%)	1 (25.0%)	2 (15.4%)		2 (6.3%)	0 (0%)	0 (0%)	0 (0%)	0 (0%)	
6 personnes et plus	4 (12.6%)	4 (19.0%)	0 (0%)	4 (19.0%)	0 (0%)	0 (0%)	0 (0%)	0 (0%)		4 (12.6%)	2 (22.2%)	0 (0%)	2 (12.5%)	0 (0%)	
6- % requérants ayant déposé une demande de LL (L)	100%	100%	100%	100%	100%	#DIV/0!	100%	100%		100%	100%	100%	100%	100%	
7- % requérants possédant une adresse dans le département (LH)	14,3%	4,2%	0%	4,3%	2,2%	#DIV/0!	25%	25,1%		14,3%	9,1%	0%	9,1%	0%	



Remarque

Pour chaque ligne il est indiqué si les données portent sur tous les recours(L/H) ou uniquement les recours logement (L)

La somme de chaque rubrique ne correspond pas nécessairement au total des recours car ces informations ne sont pas toujours renseignées. Les % sont calculés sur l'ensemble des données connues, sauf le % des non renseignés qui est calculé sur le total.

Un recours logement réorienté sera compté dans les recours reçus logement, dans les décisions de réorientations, favorables ou sans objets car relogés et dans les ménages accueillis

La ligne du haut du tableau, sans titre, est une ligne « total »

Pour chaque indicateur, on affiche entre parenthèses , un pourcentage en plus de sa valeur. Cette valeur sert de numérateur, et le dénominateur sera calculé comme suivant :

- Dans le cas d'une valeur de catégorie différente de « Non renseigné », le dénominateur est la somme des valeurs de la catégorie hors « Non renseigné ».
- Dans le cas de la valeur de catégorie « Non renseigné », le dénominateur est la somme des valeurs de la catégorie en y incluant les « Non renseigné ».

6 TP5 – Statistiques sur les motifs invoqués par les requérants


Cette restitution présente des statistiques sur les motifs invoqués par les requérants, en les différenciant par recours reçus, recours avec décisions favorables, et recours avec logement ou accueil effectué.

Les critères à renseigner sont :

- Mois de début
- Mois de fin
- Année

Deux autres critères optionnels peuvent être renseignés :

- Région
- Département

 <p>REPUBLIQUE FRANÇAISE InfoDALo</p>	TP5 – Statistiques sur les motifs invoqués par les requérants		Edité le : 03/04/2012 Données du : 09/02/2012
	Période : de Janvier 2010 à Décembre 2010 Région : Alsace Département : Tous		

	Janvier			Février			Mars			Avril	
	Recours reçus	Décisions favorables	Log/accueil suite à offre	Recours reçus	Décisions favorables	Log/accueil suite à offre	Recours reçus	Décisions favorables	Log/accueil suite à offre	Recours reçus	Décisions favorables
	32	26	4	43	10	11	49	15	11	46	12
11- Dépouvu(e) de logement (et non hébergé(e) chez un particulier)	4 (13,3%)	5 (15,6%)	1 (33,3%)	2 (4,5%)	0 (0%)	1 (7,1%)	1 (1,9%)	3 (17,6%)	2 (20%)	3 (6,3%)	0 (0%)
12- Hébergé(e) chez un particulier non apparenté en ligne directe	2 (6,7%)	7 (21,9%)	0 (0%)	6 (13,8%)	2 (25%)	2 (14,3%)	9 (17%)	1 (5,9%)	0 (0%)	2 (4,2%)	4 (23,5%)
13- Hébergé(e) chez un particulier apparenté en ligne directe	2 (6,7%)	2 (6,3%)	0 (0%)	2 (4,5%)	0 (0%)	1 (7,1%)	4 (7,5%)	0 (0%)	0 (0%)	2 (4,2%)	1 (5,9%)
Total 11+12+13	8 (26,7%)	14 (43,8%)	1 (33,3%)	10 (22,7%)	2 (25%)	4 (28,6%)	14 (26,4%)	4 (23,5%)	2 (20%)	7 (14,8%)	5 (29,4%)
2- Menacé(e) d'expulsion sans relogement	7 (23,3%)	5 (15,6%)	0 (0%)	10 (22,7%)	1 (12,5%)	0 (0%)	15 (28,3%)	7 (41,2%)	2 (20%)	14 (29,2%)	4 (23,5%)
31- Hébergé(e) de façon continue dans une structure d'hébergement	6 (20%)	4 (12,5%)	2 (66,7%)	4 (9,1%)	2 (25%)	5 (35,7%)	3 (5,7%)	0 (0%)	2 (20%)	4 (8,3%)	0 (0%)
32- Logé(e) dans un logement de transition, dans un logement-foyer ou une Résidence Hébergée à Vocation Sociale	2 (6,7%)	2 (6,3%)	0 (0%)	3 (6,8%)	0 (0%)	0 (0%)	3 (5,7%)	1 (5,9%)	0 (0%)	6 (12,5%)	1 (5,9%)
Total 31+32	8 (26,7%)	6 (18,8%)	2 (66,7%)	7 (15,3%)	2 (25%)	5 (35,7%)	6 (11,3%)	1 (5,9%)	2 (20%)	10 (20,8%)	1 (5,3%)
41- Logé(e) dans des locaux impropres à l'habitation	2 (6,7%)	1 (3,1%)	0 (0%)	4 (9,1%)	0 (0%)	0 (0%)	2 (3,8%)	2 (11,8%)	1 (10%)	4 (8,3%)	2 (11,8%)
42- Logé(e) dans des locaux présentant un caractère insalubre ou dangereux	0 (0%)	1 (3,1%)	0 (0%)	0 (0%)	0 (0%)	2 (14,3%)	(%)	(%)	(%)	(%)	(%)
Total 41+42	2 (6,7%)	2 (6,3%)	0 (0%)	4 (9,1%)	0 (0%)	2 (14,3%)	2 (3,8%)	2 (11,8%)	1 (10%)	4 (8,3%)	2 (11,8%)
51- Logement non décent, personne handicapée ou mineur	1 (3,3%)	2 (6,3%)	0 (0%)	3 (6,8%)	0 (0%)	2 (14,3%)	5 (9,4%)	2 (11,8%)	1 (10%)	4 (8,3%)	1 (5,9%)
52- Logement suroccupé, personne handicapée ou mineur	4 (13,3%)	3 (9,4%)	0 (0%)	10 (22,7%)	3 (37,5%)	1 (7,1%)	11 (20,8%)	1 (5,9%)	2 (20%)	9 (18,8%)	4 (23,5%)
Total 51+52	5 (16,7%)	5 (15,6%)	0 (0%)	13 (29,5%)	3 (37,5%)	3 (21,4%)	16 (30,2%)	3 (17,6%)	3 (30%)	13 (27,1%)	5 (29,4%)
6- Délai anormalement long	27 (47,4%)	16 (33,3%)	1 (25%)	27 (38%)	7 (46,7%)	6 (30%)	34 (39,1%)	10 (37%)	9 (47,4%)	38 (44,2%)	9 (34,6%)

La part de chacun des motifs 1 à 5 est rapporté à l'ensemble des motifs hors délai anormalement long.
 La part du motif « délai anormalement long » est rapporté à l'ensemble des motifs.
 Bien que les motifs ne concernent que les recours logement, les décisions favorables comprennent également les réorientations et donc la colonne logement/accueil suite à offre comprend également les personnes réorientées qui ont été accueillies.

Navigation: Agrégation nationale | Agrégation régionale | Données départementales


 <p>REPUBLIQUE FRANÇAISE InfoDALo</p>	TP5 – Statistiques sur les motifs invoqués par les requérants		Edité le : 03/04/2012 Données du : 09/02/2012
	Période : de Janvier 2010 à Décembre 2010 Région : Alsace Département : Tous		

Région : Alsace

	Janvier			Février			Mars			Avril	
	Recours reçus	Décisions favorables	Log/accueil suite à offre	Recours reçus	Décisions favorables	Log/accueil suite à offre	Recours reçus	Décisions favorables	Log/accueil suite à offre	Recours reçus	Décisions favorables
	32	26	4	43	10	11	49	15	11	46	12
11- Dépouvu(e) de logement (et non hébergé(e) chez un particulier)	4 (13,3%)	5 (15,6%)	1 (33,3%)	2 (4,5%)	0 (0%)	1 (7,1%)	1 (1,9%)	3 (17,6%)	2 (20%)	3 (6,3%)	0 (0%)
12- Hébergé(e) chez un particulier non apparenté en ligne directe	2 (6,7%)	7 (21,9%)	0 (0%)	6 (13,8%)	2 (25%)	2 (14,3%)	9 (17%)	1 (5,9%)	0 (0%)	2 (4,2%)	4 (23,5%)
13- Hébergé(e) chez un particulier apparenté en ligne directe	2 (6,7%)	2 (6,3%)	0 (0%)	2 (4,5%)	0 (0%)	1 (7,1%)	4 (7,5%)	0 (0%)	0 (0%)	2 (4,2%)	1 (5,9%)
Total 11+12+13	8 (26,7%)	14 (43,8%)	1 (33,3%)	10 (22,7%)	2 (25%)	4 (28,6%)	14 (26,4%)	4 (23,5%)	2 (20%)	7 (14,8%)	5 (29,4%)
2- Menacé(e) d'expulsion sans relogement	7 (23,3%)	5 (15,6%)	0 (0%)	10 (22,7%)	1 (12,5%)	0 (0%)	15 (28,3%)	7 (41,2%)	2 (20%)	14 (29,2%)	4 (23,5%)
31- Hébergé(e) de façon continue dans une structure d'hébergement	6 (20%)	4 (12,5%)	2 (66,7%)	4 (9,1%)	2 (25%)	5 (35,7%)	3 (5,7%)	0 (0%)	2 (20%)	4 (8,3%)	0 (0%)
32- Logé(e) dans un logement de transition, dans un logement-foyer ou une Résidence Hébergée à Vocation Sociale	2 (6,7%)	2 (6,3%)	0 (0%)	3 (6,8%)	0 (0%)	0 (0%)	3 (5,7%)	1 (5,9%)	0 (0%)	6 (12,5%)	1 (5,9%)
Total 31+32	8 (26,7%)	6 (18,8%)	2 (66,7%)	7 (15,3%)	2 (25%)	5 (35,7%)	6 (11,3%)	1 (5,9%)	2 (20%)	10 (20,8%)	1 (5,3%)
41- Logé(e) dans des locaux impropres à l'habitation	2 (6,7%)	1 (3,1%)	0 (0%)	4 (9,1%)	0 (0%)	0 (0%)	2 (3,8%)	2 (11,8%)	1 (10%)	4 (8,3%)	2 (11,8%)
42- Logé(e) dans des locaux présentant un caractère insalubre ou dangereux	0 (0%)	1 (3,1%)	0 (0%)	0 (0%)	0 (0%)	2 (14,3%)	(%)	(%)	(%)	(%)	(%)
Total 41+42	2 (6,7%)	2 (6,3%)	0 (0%)	4 (9,1%)	0 (0%)	2 (14,3%)	2 (3,8%)	2 (11,8%)	1 (10%)	4 (8,3%)	2 (11,8%)
51- Logement non décent, personne handicapée ou mineur	1 (3,3%)	2 (6,3%)	0 (0%)	3 (6,8%)	0 (0%)	2 (14,3%)	5 (9,4%)	2 (11,8%)	1 (10%)	4 (8,3%)	1 (5,9%)
52- Logement suroccupé, personne handicapée ou mineur	4 (13,3%)	3 (9,4%)	0 (0%)	10 (22,7%)	3 (37,5%)	1 (7,1%)	11 (20,8%)	1 (5,9%)	2 (20%)	9 (18,8%)	4 (23,5%)
Total 51+52	5 (16,7%)	5 (15,6%)	0 (0%)	13 (29,5%)	3 (37,5%)	3 (21,4%)	16 (30,2%)	3 (17,6%)	3 (30%)	13 (27,1%)	5 (29,4%)
6- Délai anormalement long	27 (47,4%)	16 (33,3%)	1 (25%)	27 (38%)	7 (46,7%)	6 (30%)	34 (39,1%)	10 (37%)	9 (47,4%)	38 (44,2%)	9 (34,6%)

La part de chacun des motifs 1 à 5 est rapporté à l'ensemble des motifs hors délai anormalement long.
 La part du motif « délai anormalement long » est rapporté à l'ensemble des motifs.
 Bien que les motifs ne concernent que les recours logement, les décisions favorables comprennent également les réorientations et donc la colonne logement/accueil suite à offre comprend également les personnes réorientées qui ont été accueillies.

Navigation: Agrégation nationale | Agrégation régionale | Données départementales

 <p>Liberté • Égalité • Fraternité REPUBLIQUE FRANÇAISE InfoDALo</p>	TP5 – Statistiques sur les motifs invoqués par les requérants		Edité le : 03/04/2012 Données du : 09/02/2012	
	Période : de Janvier 2010 à Décembre 2010			
	Région : Alsace Département : Tous			

Région : Alsace

Département : Bas Rhin

	Janvier			Février			Mars			Avril	
	Recours reçus	Décisions favorables	Log/accueil suite à offre	Recours reçus	Décisions favorables	Log/accueil suite à offre	Recours reçus	Décisions favorables	Log/accueil suite à offre	Recours reçus	Décisions favorables
	28	22	4	29	10	5	40	14	9	33	9
11- Dépourvu(e) de logement (et non hébergé(e) chez un particulier)	4 (15,4%)	4 (14,8%)	1 (33,3%)	1 (3,3%)	0 (0%)	0 (0%)	1 (2,2%)	3 (20%)	1 (14,3%)	2 (5,6%)	0 (0%)
12- Hébergé(e) chez un particulier non apparenté en ligne directe	1 (3,8%)	7 (25,9%)	0 (0%)	6 (20%)	2 (25%)	1 (12,5%)	9 (20%)	1 (6,7%)	0 (0%)	0 (0%)	4 (33,3%)
13- Hébergé(e) chez un particulier apparenté en ligne directe	1 (3,8%)	2 (7,4%)	0 (0%)	2 (6,7%)	0 (0%)	1 (12,5%)	4 (8,8%)	0 (0%)	0 (0%)	2 (5,6%)	1 (8,3%)
Total 11+12+13	6 (23,1%)	13 (48,1%)	1 (33,3%)	9 (30%)	2 (25%)	2 (25%)	14 (31,1%)	4 (26,7%)	1 (14,3%)	4 (11,1%)	5 (41,7%)
2- Menacé(e) d'expulsion sans relogement	7 (26,9%)	3 (11,1%)	0 (0%)	7 (23,3%)	1 (12,5%)	0 (0%)	12 (26,7%)	7 (46,7%)	2 (28,6%)	11 (30,6%)	3 (25%)
31- Hébergé(e) de façon continue dans une structure d'hébergement	4 (15,4%)	3 (11,1%)	2 (66,7%)	2 (6,7%)	2 (25%)	1 (12,5%)	2 (4,4%)	0 (0%)	1 (14,3%)	3 (8,3%)	0 (0%)
32- Logé(e) dans un logement de transition, dans un logement-foyer ou une Résidence Hébergement Sociale	2 (7,7%)	2 (7,4%)	0 (0%)	3 (10%)	0 (0%)	0 (0%)	2 (4,4%)	1 (6,7%)	0 (0%)	4 (11,1%)	1 (8,3%)
Total 31+32	6 (23,1%)	5 (18,5%)	2 (66,7%)	5 (16,7%)	2 (25%)	1 (12,5%)	4 (8,8%)	1 (6,7%)	1 (14,3%)	7 (19,4%)	1 (8,3%)
41- Logé(e) dans des locaux impropres à l'habitation	2 (7,7%)	1 (3,7%)	0 (0%)	2 (6,7%)	0 (0%)	0 (0%)	2 (4,4%)	2 (13,3%)	1 (14,3%)	3 (8,3%)	1 (8,3%)
42- Logé(e) dans des locaux présentant un caractère insalubre ou dangereux	0 (0%)	1 (3,7%)	0 (0%)	0 (0%)	0 (0%)	2 (25%)	(%)	(%)	(%)	(%)	(%)
Total 41+42	2 (7,7%)	2 (7,4%)	0 (0%)	2 (6,7%)	0 (0%)	2 (25%)	2 (4,4%)	2 (13,3%)	1 (14,3%)	3 (8,3%)	1 (8,3%)
51- Logement non décent, personne handicapée ou mineur	1 (3,8%)	2 (7,4%)	0 (0%)	1 (3,3%)	0 (0%)	2 (25%)	4 (8,8%)	1 (6,7%)	1 (14,3%)	3 (8,3%)	0 (0%)
52- Logement suroccupé, personne handicapée ou mineur	4 (15,4%)	2 (7,4%)	0 (0%)	6 (20%)	3 (37,5%)	1 (12,5%)	9 (20%)	0 (0%)	1 (14,3%)	8 (22,2%)	2 (16,7%)
Total 51+52	5 (19,2%)	4 (14,8%)	0 (0%)	7 (23,3%)	3 (37,5%)	3 (37,5%)	13 (28,9%)	1 (6,7%)	2 (28,6%)	11 (30,6%)	2 (16,7%)
6- Délai anormalement long	25 (49%)	13 (32,5%)	1 (25%)	18 (37,5%)	7 (46,7%)	4 (33,3%)	31 (40,8%)	10 (40%)	7 (50%)	23 (44,8%)	6 (33,3%)

Agrégation nationale
Agrégation régionale
Données départementales



Remarque

La part de chacun des motifs 1 à 5 est rapportée à l'ensemble des motifs hors délai anormalement long.

La part du motif « délai anormalement long » est rapportée à l'ensemble des motifs.

Bien que les motifs ne concernent que les recours logement, les décisions favorables comprennent également les réorientations et donc la colonne logement/accueil suite à offre comprend également les personnes réorientées qui ont été accueillies.

La ligne du haut du tableau, sans titre, est une ligne « total »

Pour chaque indicateur, on affiche un pourcentage en plus de sa valeur. Cette valeur sert de numérateur, et le dénominateur sera calculé comme suit :

- Dans le cas des motifs recours (et sous-motifs) 1 à 5, le dénominateur est la somme du nombre de motifs de type 1, 2, 3, 4 et 5.
- Dans le cas du motif recours 6, le dénominateur est la somme du nombre de motifs de type 1, 2, 3, 4, 5 et 6.

7 TP5bis – Statistiques sur les motifs retenus par les commissions

Cette restitution présente des statistiques sur les motifs retenus par les commissions en les différenciant par recours avec décisions favorables et recours avec logement ou accueil effectué.

Les critères à renseigner sont :

- Mois de début
- Mois de fin
- Année


Deux autres critères optionnels peuvent être renseignés :

- Région
- Département

	TP5bis – Statistiques sur les motifs retenus par les commissions		Edité le : 03/04/2012
			Données du : 09/02/2012
Période : de Janvier 2010 à Décembre 2010 Région : Alsace Département : Tous			

	Janvier		Février		Mars		Avril		Mai		Juin
	Décisions favorables	Log/accueil suite à offre	Décisions favorables	Log/accueil suite à offre	Décisions favorables	Log/accueil suite à offre	Décisions favorables	Log/accueil suite à offre	Décisions favorables	Log/accueil suite à offre	
	26	4	10	11	15	11	12	13	7	5	15
11- Dépourvu(e) de logement (et non hébergé(e) chez un particulier)	4 (14,8%)	1 (33,3%)	0 (0%)	1 (10%)	2 (14,3%)	2 (20%)	0 (0%)	1 (7,1%)	0 (0%)	0 (0%)	2 (14,3%)
12- Hébergé(e) chez un particulier non apparenté en ligne directe	6 (22,2%)	0 (0%)	2 (33,3%)	2 (20%)	1 (7,1%)	0 (0%)	4 (30,8%)	6 (42,9%)	1 (14,3%)	2 (40%)	0 (0%)
13- Hébergé(e) chez un particulier apparenté en ligne directe	2 (7,4%)	0 (0%)	0 (0%)	1 (10%)	0 (0%)	0 (0%)	1 (7,7%)	2 (14,3%)	1 (14,3%)	0 (0%)	2 (14,3%)
Total 11+12+13	12 (44,4%)	1 (33,3%)	2 (33,3%)	4 (40%)	3 (21,4%)	2 (20%)	5 (38,5%)	9 (64,3%)	2 (28,6%)	2 (40%)	4 (28,6%)
2- Menacé(e) d'expulsion sans logement	5 (18,5%)	0 (0%)	1 (16,7%)	0 (0%)	6 (42,9%)	2 (20%)	2 (15,4%)	1 (7,1%)	2 (28,6%)	1 (20%)	6 (42,9%)
31- Hébergé(e) de façon continue dans une structure d'hébergement	4 (14,8%)	1 (33,3%)	2 (33,3%)	5 (50%)	0 (0%)	2 (20%)	0 (0%)	1 (7,1%)	1 (14,3%)	0 (0%)	0 (0%)
32- Logé(e) dans un logement de transition, dans un logement-foyer ou une Résidence Hôtelière à Vocation Sociale	2 (7,4%)	1 (33,3%)	0 (0%)	0 (0%)	1 (7,1%)	0 (0%)	1 (7,7%)	0 (0%)	1 (14,3%)	2 (40%)	0 (0%)
Total 31+32	6 (22,2%)	2 (66,7%)	2 (33,3%)	5 (50%)	1 (7,1%)	2 (20%)	1 (7,7%)	1 (7,1%)	2 (28,6%)	2 (40%)	0 (0%)
41- Logé(e) dans des locaux impropres à l'habitation	1 (3,7%)	0 (0%)	0 (0%)	0 (0%)	1 (7,1%)	1 (10%)	2 (15,4%)	1 (7,1%)	(%)	(%)	1 (7,1%)
42- Logé(e) dans des locaux présentant un caractère insalubre ou dangereux	(%)	(%)	0 (0%)	0 (0%)	(%)	(%)	(%)	(%)	(%)	(%)	0 (0%)
Total 41+42	1 (3,7%)	0 (0%)	0 (0%)	0 (0%)	1 (7,1%)	1 (10%)	2 (15,4%)	1 (7,1%)	(%)	(%)	1 (7,1%)
51- Logement non décent, personne handicapée ou mineur	1 (3,7%)	0 (0%)	0 (0%)	1 (10%)	2 (14,3%)	1 (10%)	1 (7,7%)	1 (7,1%)	1 (14,3%)	0 (0%)	2 (14,3%)
52- Logement suroccupé, personne handicapée ou mineur	2 (7,4%)	0 (0%)	1 (16,7%)	0 (0%)	1 (7,1%)	2 (20%)	2 (15,4%)	1 (7,1%)	0 (0%)	0 (0%)	1 (7,1%)
Total 51+52	3 (11,1%)	0 (0%)	1 (16,7%)	1 (10%)	3 (21,4%)	3 (30%)	3 (23,1%)	2 (14,3%)	1 (14,3%)	0 (0%)	3 (21,4%)
6- Délai anormalement long	11 (28,8%)	1 (25%)	6 (50%)	3 (23,1%)	10 (41,7%)	6 (37,5%)	4 (23,5%)	4 (22,2%)	2 (22,2%)	2 (28,6%)	10 (41,7%)

La part de chacun des motifs 1 à 5 est rapporté à l'ensemble des motifs hors délai anormalement long.
 La part du motif « délai anormalement long » est rapporté à l'ensemble des motifs.
 Bien que les motifs ne concernent que les recours logement, les décisions favorables comprennent également les réorientations et donc la colonne logement/accueil suite à offre comprend également les personnes réorientées qui ont été accueillies.

 République Française InfoDALo	TP5bis – Statistiques sur les motifs retenus par les commissions		Edité le : 03/04/2012
	Période : de Janvier 2010 à Décembre 2010		Données du : 09/02/2012
	Région : Alsace		
Département : Tous			

Région : Alsace

	Janvier		Février		Mars		Avril		Mai		Juin
	Décisions favorables	Log/accueil suite à offre	Décisions favorables	Log/accueil suite à offre	Décisions favorables	Log/accueil suite à offre	Décisions favorables	Log/accueil suite à offre	Décisions favorables	Log/accueil suite à offre	
	26	4	10	11	15	11	12	13	7	5	15
11- Dépourvu(e) de logement (et non hébergé(e) chez un particulier)	4 (14,8%)	1 (33,3%)	0 (0%)	1 (10%)	2 (14,3%)	2 (20%)	0 (0%)	1 (7,1%)	0 (0%)	0 (0%)	2 (14,3%)
12- Hébergé(e) chez un particulier non apparenté en ligne directe	6 (22,2%)	0 (0%)	2 (33,3%)	2 (20%)	1 (7,1%)	0 (0%)	4 (30,8%)	6 (42,9%)	1 (14,3%)	2 (40%)	0 (0%)
13- Hébergé(e) chez un particulier apparenté en ligne directe	2 (7,4%)	0 (0%)	0 (0%)	1 (10%)	0 (0%)	0 (0%)	1 (7,7%)	2 (14,3%)	1 (14,3%)	0 (0%)	2 (14,3%)
Total 11+12+13	12 (44,4%)	1 (33,3%)	2 (33,3%)	4 (40%)	3 (21,4%)	2 (20%)	5 (38,5%)	9 (64,3%)	2 (28,6%)	2 (40%)	4 (28,6%)
2- Menacé(e) d'expulsion sans relogement	5 (18,5%)	0 (0%)	1 (16,7%)	0 (0%)	6 (42,9%)	2 (20%)	2 (15,4%)	1 (7,1%)	2 (28,6%)	1 (20%)	6 (42,9%)
31- Hébergé(e) de façon continue dans une structure d'hébergement	4 (14,8%)	1 (33,3%)	2 (33,3%)	5 (50%)	0 (0%)	2 (20%)	0 (0%)	1 (7,1%)	1 (14,3%)	0 (0%)	0 (0%)
32- Logé(e) dans un logement de transition, dans un logement-foyer ou une Résidence Hôtelière à Vocation Sociale	2 (7,4%)	1 (33,3%)	0 (0%)	0 (0%)	1 (7,1%)	0 (0%)	1 (7,7%)	0 (0%)	1 (14,3%)	2 (40%)	0 (0%)
Total 31+32	6 (22,2%)	2 (66,7%)	2 (33,3%)	5 (50%)	1 (7,1%)	2 (20%)	1 (7,7%)	1 (7,1%)	2 (28,6%)	2 (40%)	0 (0%)
41- Logé(e) dans des locaux impropres à l'habitation	1 (3,7%)	0 (0%)	0 (0%)	0 (0%)	1 (7,1%)	1 (10%)	2 (15,4%)	1 (7,1%)	(%)	(%)	1 (7,1%)
42- Logé(e) dans des locaux présentant un caractère insalubre ou dangereux	(%)	(%)	0 (0%)	0 (0%)	(%)	(%)	(%)	(%)	(%)	(%)	0 (0%)
Total 41+42	1 (3,7%)	0 (0%)	0 (0%)	0 (0%)	1 (7,1%)	1 (10%)	2 (15,4%)	1 (7,1%)	(%)	(%)	1 (7,1%)
51- Logement non décent, personne handicapée ou mineur	1 (3,7%)	0 (0%)	0 (0%)	1 (10%)	2 (14,3%)	1 (10%)	1 (7,7%)	1 (7,1%)	1 (14,3%)	0 (0%)	2 (14,3%)
52- Logement suroccupé, personne handicapée ou mineur	2 (7,4%)	0 (0%)	1 (16,7%)	0 (0%)	1 (7,1%)	2 (20%)	2 (15,4%)	1 (7,1%)	0 (0%)	0 (0%)	1 (7,1%)
Total 51+52	3 (11,1%)	0 (0%)	1 (16,7%)	1 (10%)	3 (21,4%)	3 (30%)	3 (23,1%)	2 (14,3%)	1 (14,3%)	0 (0%)	3 (21,4%)
6- Délai anormalement long	11 (28,9%)	1 (25%)	6 (50%)	3 (23,1%)	10 (41,7%)	6 (37,5%)	4 (23,5%)	4 (22,2%)	2 (22,2%)	2 (28,6%)	10 (41,7%)

La part de chacun des motifs 1 à 5 est rapporté à l'ensemble des motifs hors délai anormalement long.
 La part du motif « délai anormalement long » est rapporté à l'ensemble des motifs.

Bien que les motifs ne concernent que les recours logement, les décisions favorables comprennent également les réorientations et donc la colonne logement/accueil suite à offre comprend également les personnes réorientées qui ont été accueillies.

	TP5bis – Statistiques sur les motifs retenus par les commissions		Edité le : 03/04/2012
			Données du : 09/02/2012
InfoDALo	Période :	de Janvier 2010 à Décembre 2010	
	Région :	Alsace	
	Département :	Tous	

Région : Alsace

Département : Bas Rhin

	Janvier		Février		Mars		Avril		Mai		Juin
	Décisions favorables	Log/accueil suite à offre	Décisions favorables	Log/accueil suite à offre	Décisions favorables	Log/accueil suite à offre	Décisions favorables	Log/accueil suite à offre	Décisions favorables	Log/accueil suite à offre	
	22	4	10	5	14	9	9	12	7	5	9
11- Dépourvu(e) de logement (et non hébergé(e) chez un particulier)	3 (13,6%)	1 (33,3%)	0 (0%)	0 (0%)	2 (16,7%)	1 (14,3%)	0 (0%)	1 (7,7%)	0 (0%)	0 (0%)	2 (33,3%)
12- Hébergé(e) chez un particulier non apparenté en ligne directe	6 (27,3%)	0 (0%)	2 (33,3%)	1 (25%)	1 (8,3%)	0 (0%)	4 (50%)	6 (46,2%)	1 (14,3%)	2 (40%)	0 (0%)
13- Hébergé(e) chez un particulier apparenté en ligne directe	2 (9,1%)	0 (0%)	0 (0%)	1 (25%)	0 (0%)	0 (0%)	1 (12,5%)	2 (15,4%)	1 (14,3%)	0 (0%)	2 (33,3%)
Total 11+12+13	11 (50%)	1 (33,3%)	2 (33,3%)	2 (50%)	3 (25%)	1 (14,3%)	5 (62,5%)	9 (69,2%)	2 (28,6%)	2 (40%)	4 (66,7%)
2- Menacé(e) d'expulsion sans relogement	3 (13,6%)	0 (0%)	1 (16,7%)	0 (0%)	6 (50%)	2 (28,6%)	1 (12,5%)	0 (0%)	2 (28,6%)	1 (20%)	1 (16,7%)
31- Hébergé(e) de façon continue dans une structure d'hébergement	3 (13,6%)	1 (33,3%)	2 (33,3%)	1 (25%)	0 (0%)	1 (14,3%)	0 (0%)	1 (7,7%)	1 (14,3%)	0 (0%)	0 (0%)
32- Logé(e) dans un logement de transition, dans un logement-foyer ou une Résidence Hébergée à Vocation Sociale	2 (9,1%)	1 (33,3%)	0 (0%)	0 (0%)	1 (8,3%)	0 (0%)	1 (12,5%)	0 (0%)	1 (14,3%)	2 (40%)	0 (0%)
Total 31+32	5 (22,7%)	2 (66,7%)	2 (33,3%)	1 (25%)	1 (8,3%)	1 (14,3%)	1 (12,5%)	1 (7,7%)	2 (28,6%)	2 (40%)	0 (0%)
41- Logé(e) dans des locaux impropres à l'habitation	1 (4,5%)	0 (0%)	0 (0%)	0 (0%)	1 (8,3%)	1 (14,3%)	1 (12,5%)	1 (7,7%)	(%)	(%)	0 (0%)
42- Logé(e) dans des locaux présentant un caractère insalubre ou dangereux	(%)	(%)	0 (0%)	0 (0%)	(%)	(%)	(%)	(%)	(%)	(%)	0 (0%)
Total 41+42	1 (4,5%)	0 (0%)	0 (0%)	0 (0%)	1 (8,3%)	1 (14,3%)	1 (12,5%)	1 (7,7%)	(%)	(%)	0 (0%)
51- Logement non décent, personne handicapée ou mineur	1 (4,5%)	0 (0%)	0 (0%)	1 (25%)	1 (8,3%)	1 (14,3%)	0 (0%)	1 (7,7%)	1 (14,3%)	0 (0%)	1 (16,7%)
52- Logement suroccupé, personne handicapée ou mineur	1 (4,5%)	0 (0%)	1 (16,7%)	0 (0%)	0 (0%)	1 (14,3%)	0 (0%)	1 (7,7%)	0 (0%)	0 (0%)	0 (0%)
Total 51+52	2 (9,1%)	0 (0%)	1 (16,7%)	1 (25%)	1 (8,3%)	2 (28,6%)	0 (0%)	2 (15,4%)	1 (14,3%)	0 (0%)	1 (16,7%)
6- Délai anormalement long	8 (26,7%)	1 (25%)	6 (50%)	1 (20%)	10 (45,5%)	4 (36,4%)	1 (11,1%)	4 (23,5%)	2 (22,2%)	2 (28,6%)	5 (45,5%)

DGALNDHUP/PH1 – InfoDALo

1/6

Edité par : thiery.defloraine@developpe





Remarque

La part de chacun des motifs 1 à 5 est rapportée à l'ensemble des motifs hors délai anormalement long.

La part du motif « délai anormalement long » est rapportée à l'ensemble des motifs.

Bien que les motifs ne concernent que les recours logement, les décisions favorables comprennent également les réorientations et donc la colonne logement/accueil suite à offre comprend également les personnes réorientées qui ont été accueillies.

La ligne du haut du tableau, sans titre, est une ligne « total »

Pour chaque indicateur, on affiche un pourcentage en plus de sa valeur. Cette valeur sert de numérateur, et le dénominateur sera calculé comme suit :

- Dans le cas des motifs recours (et sous-motifs) 1 à 5, le dénominateur est la somme du nombre de motifs de type 1, 2, 3, 4 et 5.
- Dans le cas du motif recours 6, le dénominateur est la somme du nombre de motifs de type 1, 2, 3, 4, 5 et 6.

III Autres restitutions

1 ACT1 – Évolution des recours DALO (comparaison entre deux mois)

Cette restitution présente l'évolution des recours DALO en comparant les données d'un mois sélectionné aux données du même mois mais pour une autre année.

The screenshot shows a software window titled "Invites" with a subtitle "Répondez aux invites avant d'écouter la requête." The interface includes a "Région" section with a list of regions: Alsace, Aquitaine, Auvergne, Basse-Normandie, Bourgogne, Bretagne, Centre, Champagne-Ardenne, Corse, Franche-Comté, and Haute-Normandie. Below this list is a search bar with the text "Saisissez ici la chaîne recherchée" and a magnifying glass icon. At the bottom of the window, there are two buttons: "Écouter la requête" and "Annuler".

Les critères à renseigner sont :

- Année d'analyse
- Mois d'analyse
- Année de comparaison

Deux autres critères optionnels peuvent être renseignés :

- Région
- Département

ACT1 – Évolution des recours DALO (comparaison entre deux mois)				Edité le : 03/04/2012 Données du : 09/02/2012	
InfoDALO	Mois d'analyse :	Janvier	Année d'analyse :	2012	
	Année de comparaison :	2010			
	Région :	Toutes			
	Département :	Tous			

		2010		2012		Comparaison	
		Janvier	Cumul	Janvier	Cumul	Janvier	Cumul
Nombre de recours reçus	Logement	3 951	3 951	3 465	3 465	-12,3%	-12,3%
	Hébergement	508	508	747	747	47,0%	47,0%
	Total	4 459	4 459	4 212	4 212	-5,5%	-5,5%
Nombre de décisions prises	Logement	4 216	4 216	5 271	5 271	25,0%	25,0%
	Hébergement	594	594	653	653	9,9%	9,9%
	Total	4 810	4 810	5 924	5 924	23,2%	23,2%

Nombre de décisions favorables	Logement	1 685	1 685	1 820	1 820	8,0%	8,0%
	Hébergement	263	263	385	385	46,4%	46,4%
	Total	1 948	1 948	2 205	2 205	13,2%	13,2%
Nombre de logements ou d'accueils effectués (suite à offre/ proposition)	Logement	628	628	232	232	-63,1%	-63,1%
	Hébergement	64	64	9	9	-85,9%	-85,9%
	Total	692	692	241	241	-65,2%	-65,2%
Total de personnes logées ou hébergées	Logement	958	958	632	632	-34,0%	-34,0%
	Hébergement	113	113	41	41	-63,7%	-63,7%
	Total	1 071	1 071	673	673	-37,2%	-37,2%

Les recours en vue d'une offre de logement pour lesquels la commission de médiation décide que doit être proposé un accueil dans une structure d'hébergement, un logement de transition, un logement-foyer ou une résidence hôtelière à vocation sociale sont classés dans le volet logement de la partie "Nombre de décisions prises" et dans le volet hébergement de la partie "Nombre de décisions favorables"



Remarque

Les recours en vue d'une offre de logement pour lesquels la commission de médiation décide que doit être proposé un accueil dans une structure d'hébergement, un logement de transition, un logement-foyer ou une résidence hôtelière à vocation sociale sont classés dans le volet logement de la partie "Nombre de décisions prises" et dans le volet hébergement de la partie "Nombre de décisions favorables"

Les chiffres inférieurs ou égaux à 0 sont affichés en bleu

2 ACT2 – Bilan d'activité de la commission

Cette restitution présente l'évolution d'examen des dossiers au cours de l'année choisie, par rapport aux années précédentes (4 maximum).

Répondre aux invites avant d'envoyer la requête.

Année
 Mois de fin

Région : (facultatif) Ce filtre sera ignoré car aucune valeur n'a été sélectionnée.
 Département : (facultatif) Ce filtre sera ignoré car aucune valeur n'a été sélectionnée.

Actualiser les valeurs

Année :

Année
 2000
 2001
 2003
 2004
 2005
 2006
 2007
 2008
 2009
 2010
 2011

23 mars 2012 14:33:30 GMT+01:00
 Saisissez ici la chaîne recherchée

Valeurs actuellement sélectionnées dans la boîte à liste
 2010


Envoyer la requête Annuler

Les critères à renseigner sont :

- Année
- Mois de fin

Deux autres critères optionnels peuvent être renseignés :

- Région
- Département

 Liberté • Égalité • Fraternité RÉPUBLIQUE FRANÇAISE InfoDALo		ACT2 - Bilan d'activité de la commission					Edité le : 03/04/2012
		Période : de Janvier 2010 à Mars 2010					Données du : 09/02/2012
		Région : Toutes					
		Département : Tous					
Nombre de recours	2 006	2 007	2 008	2 009	2 010	Total	
Reçus	1	0	15 315	15 414	16 293	47 023	
Recours en vue d'un logement	1	0	14 212	14 146	14 193	42 552	
Recours en vue d'un hébergement	0	0	1 103	1 268	2 100	4 471	
Nombre de recours examinés en commission	0	4	2 651	12 506	16 635	31 796	
Dont recours ajournés	0 (dont 0 dossiers suite à demande de diagnostic social ou constatation technique.)	0 (dont 0 dossiers suite à demande de diagnostic social ou constatation technique.)	42 (dont 2 dossiers suite à demande de diagnostic social ou constatation technique.)	139 (dont 22 dossiers suite à demande de diagnostic social ou constatation technique.)	299 (dont 57 dossiers suite à demande de diagnostic social ou constatation technique.)	480 (dont 81 dossiers suite à demande de diagnostic social ou constatation technique.)	
Dont recours gracieux	0	0	0	32	157	189	
Dont recours contentieux	0	0	9	140	192	341	
Décisions de la commission	0	4	2 541	11 604	15 008	29 157	

La dernière ligne ne compte qu'une seule décision par recours. L'ensemble des décisions prises par la commission sur la période correspond au nombre de recours examinés auxquels on retire les recours ajournés.



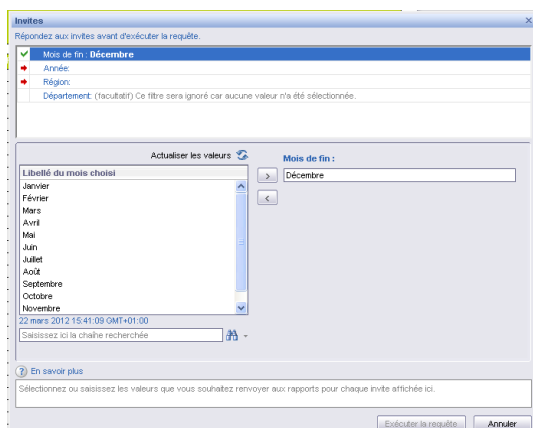
Remarque

La dernière ligne ne compte qu'une seule décision par recours. L'ensemble des décisions prises par la commission sur la période correspond au nombre de recours examinés dont on retire les recours ajournés.

On calcule les données de ce rapport sur les 4 années précédant l'année sélectionnée, plus l'année sélectionnée.

3 DEC1 – Comparaison des types de décision

Cette restitution permet de comparer les types de décision de la commission (favorable/défavorable) pour une région par rapport aux chiffres nationaux. Il y a un tableau pour le logement, un pour l'hébergement, et un pour le total logement/hébergement.



Les critères à renseigner sont :

- Mois de fin
- Année
- Région

Deux autres critères optionnels peuvent être renseignés :

- Département

<p>Liberté • Égalité • Fraternité RÉPUBLIQUE FRANÇAISE</p> <p>InfoDALo</p>	DEC1 – Comparaison des types de décision		Édité le : 03/04/2012
	Période : de Janvier 2010 à Décembre 2010		Données du : 09/02/12
	Région : Alsace	Département : tous	

	Bas Rhin	Haut Rhin	Alsace	France
Ensembles des recours				
0 - décisions (hors rejets implicites)	427 (100,0%)	100 (100,0%)	527 (100,0%)	60 575 (100,0%)
1- rejets du recours	210 (49,0%)	39 (38,6%)	249 (47,0%)	31 642 (50,3%)
1.1- rejets explicites	208 (48,7%)	38 (38,0%)	246 (46,7%)	29 327 (48,4%)
1.2- rejets implicites	2 (0,5%)	1 (1,0%)	3 (0,6%)	2 315 (3,7%)
2- décisions favorable	160 (37,5%)	40 (40,0%)	200 (38,0%)	24 713 (40,8%)
2.1- décisions prioritaires	144 (33,7%)	39 (39,0%)	183 (34,7%)	23 530 (38,8%)
2.2- réorientation de logement en hébergement	16 (3,7%)	1 (1,0%)	17 (3,2%)	1 183 (2,0%)
3- recours devenus "sans objet"	59 (13,8%)	22 (22,0%)	81 (15,4%)	6 535 (10,8%)
3.1- requérants logés/accueillis avant la décision de la commission	55 (12,9%)	20 (20,0%)	75 (14,2%)	4 982 (8,2%)
3.2- autre (décès, départ du territoire, ...)	4 (0,9%)	2 (2,0%)	6 (1,1%)	1 553 (2,6%)
Recours logement				
0 - décisions (hors rejets implicites)	397 (100,0%)	99 (100,0%)	496 (100,0%)	52 151 (100,0%)
1- rejets du recours	203 (50,9%)	39 (39,0%)	242 (48,5%)	27 450 (50,6%)
1.1- rejets explicites	201 (50,6%)	38 (38,4%)	239 (48,2%)	25 398 (48,7%)
1.2- rejets implicites	2 (0,5%)	1 (1,0%)	3 (0,6%)	2 052 (3,8%)
2- décisions favorable	146 (36,8%)	40 (40,4%)	186 (37,5%)	20 974 (40,2%)
2.1- décisions prioritaires	130 (32,7%)	39 (39,4%)	169 (34,1%)	19 791 (37,9%)
2.2- réorientation de logement en hébergement	16 (4,0%)	1 (1,0%)	17 (3,4%)	1 183 (2,3%)
3- recours devenus "sans objet"	50 (12,6%)	21 (21,2%)	71 (14,3%)	5 779 (11,1%)
3.1- requérants logés/accueillis avant la décision de la commission	48 (12,1%)	19 (19,2%)	67 (13,5%)	4 472 (8,6%)
3.2- autre (décès, départ du territoire, ...)	2 (0,5%)	2 (2,0%)	4 (0,8%)	1 307 (2,5%)
Recours hébergement				
0 - décisions (hors rejets implicites)	30 (100,0%)	1 (100,0%)	31 (100,0%)	8 424 (100,0%)
1- rejets du recours	7 (23,3%)	0 (0,0%)	7 (22,6%)	4 192 (48,3%)
1.1- rejets explicites	7 (23,3%)	0 (0,0%)	7 (22,6%)	3 929 (46,6%)
1.2- rejets implicites	0 (0,0%)	0 (0,0%)	0 (0,0%)	263 (3,0%)
2- décisions « prioritaires et devant être accueillis »	14 (46,7%)	0 (0,0%)	14 (45,2%)	3 739 (44,4%)
3- recours devenus "sans objet"	9 (30,0%)	1 (100,0%)	10 (32,3%)	756 (9,0%)
3.1- requérants accueillis avant la décision de la commission	7 (23,3%)	1 (100,0%)	8 (25,8%)	510 (6,1%)
3.2- autre (décès, départ du territoire, ...)	2 (6,7%)	0 (0,0%)	2 (6,5%)	246 (2,9%)

Le dénominateur des pourcentages est la somme totale du nombre de décisions expresses (donc hors rejets implicites), à l'exception des % de rejets implicites et rejets total qui intègrent les rejets implicites au dénominateur.



Remarque

Le dénominateur des pourcentages est la somme totale du nombre de décisions expresses (donc hors rejets implicites), à l'exception des % de rejets implicites et rejets totaux qui intègrent les rejets implicites au dénominateur.

Le dénominateur des pourcentages sera la somme totale du nombre de recours de la catégorie mère « Nature de décision » (hors rejets implicites) sauf pour les rejets explicites et rejets totaux qui intègrent les rejets implicites au dénominateur.

4 DEL1 – Comparaison des délais de traitement

Cette restitution permet de comparer les délais de traitement des dossiers d'une région aux délais nationaux



The screenshot shows a software window titled 'Invites'. At the top, it says 'Répondez aux invites avant d'envoyer la requête.' Below this, there are several input fields: 'Mois de fin' (set to 'Décembre'), 'Année', 'Région', 'Département', and 'Délais réglementaires'. Below these fields is a section titled 'Actualiser les valeurs' with a sub-section 'Mois de fin' containing a list of months from 'Janvier' to 'Novembre' and a search box. At the bottom, there are buttons for 'Envoyer la requête' and 'Annuler', and a note: 'En savoir plus Sélectionnez ou saisissez les valeurs que vous souhaitez renvoyer aux rapports pour chaque invite affichée ici.'

Les critères à renseigner sont :

- Mois de fin
- Année
- Région



Deux autres critères optionnels peuvent être renseignés :

- Département
- Délais réglementaires

 DEL1 – Comparaison des délais de traitement		Edité le : 03/04/2012	
		Données du :	
	Période :	de Janvier 2010 à Décembre 2010	
	Région :	Alsace	
	Département :	Tous	
	Délais réglementaire :	Tous	

		Bas Rhin	Haut Rhin	Alsace	France
Instruction	Délai moyen d'envoi de l'AR	16,5	16,2	16,4	69,3
	% recours incomplets au dépôt	0,0%	1,6%	0,4%	0,7%
	% de recours incomplets (toutes les pièces n'ont pas été fournies)	0,5%	6,3%	1,9%	6,0%
	Délai moyen de suspension théorique	0,1	0,4	0,2	1,5
	Délai moyen de suspension effectif	0,1	0,3	0,1	1,2
Commission – Décision	Délai moyen d'instruction et de décision (incluant délai de suspension)	63,4	56,5	62,0	158,6
	Délai moyen d'instruction et de décision (hors délai de suspension)	63,4	56,5	62,0	158,6
	% de rejets implicites	0,8%	2,0%	1,0%	10,5%
	Délai moyen de notification de la décision	1,0	1,9	1,2	13,9
Relogement	Délai moyen de mise en œuvre des décisions logement	107,8	66,4	98,7	196,4
	Délai moyen de relogement	131,3	71,6	118,9	239,8

[Logement](#)
[Hébergement](#)

 DEL1 – Comparaison des délais de traitement		Edité le : 03/04/2012	
		Données du :	
	Période :	de Janvier 2010 à Décembre 2010	
	Région :	Alsace	
	Département :	Tous	
	Délais réglementaire :	Tous	

		Bas Rhin	Haut Rhin	Alsace	France
Instruction	Délai moyen d'envoi de l'AR	73,3	0,0	68,8	26,1
	% de recours incomplets	0,0%	0,0%	0,0%	2,3%
	% recours avec une date courrier de demande de pièces / nb total de recours avec date d'accusé de réception ou date courrier de demande de pièces	0,0%	0,0%	0,0%	0,5%
	Délai suspension théorique	0,0	0,0	0,0	0,4
	Délai suspension effectif	0,0	0,0	0,0	0,3
Commission – Décision	Délai moyen d'instruction et de décision (incluant délai de suspension)	82,3	40,0	80,9	54,7
	Délai moyen d'instruction et de décision (hors délai de suspension)	82,3	40,0	80,9	54,7
	% de rejets implicites	3,2%	0,0%	3,1%	14,4%
	Délai moyen de notification de la décision	1,0	2,0	1,0	14,5
Relogement	Délai moyen de mise en œuvre des décisions hébergement ou RHVS	#DIV/0	#DIV/0	#DIV/0	12,5
	Délai moyen de mise en œuvre des décisions logement de transition ou logement-foyer	#DIV/0	#DIV/0	#DIV/0	12,3
	Délai moyen d'accueil en hébergement ou RHVS	48,8	#DIV/0	48,8	91,0
	Délai moyen d'accueil en logement de transition ou logement-foyer	#DIV/0	#DIV/0	#DIV/0	89,6
	Dont Délai moyen d'accueil en logement de transition ou logement-foyer pour les recours sans préconisation de la commission	#DIV/0	#DIV/0	#DIV/0	96,0

[Logement](#)
[Hébergement](#)

5 DEL2 – Répartition des recours en fonction de la durée d'instruction

Cette restitution présente la répartition des délais entre la date de réception ou dépôt et la date de décision en commission sous forme graphique (histogramme)

The screenshot shows a web application window titled 'Invoites'. It contains a search form with the following fields:

- Mois de fin:** Décalendrier (December selected)
- Année:** (Concerne la date de décision):
- Région:** (facultatif) Ce filtre sera ignoré car aucune valeur n'a été sélectionnée.
- Département:** (facultatif) Ce filtre sera ignoré car aucune valeur n'a été sélectionnée.
- Délais réglementaires:** (facultatif) Ce filtre sera ignoré car aucune valeur n'a été sélectionnée.

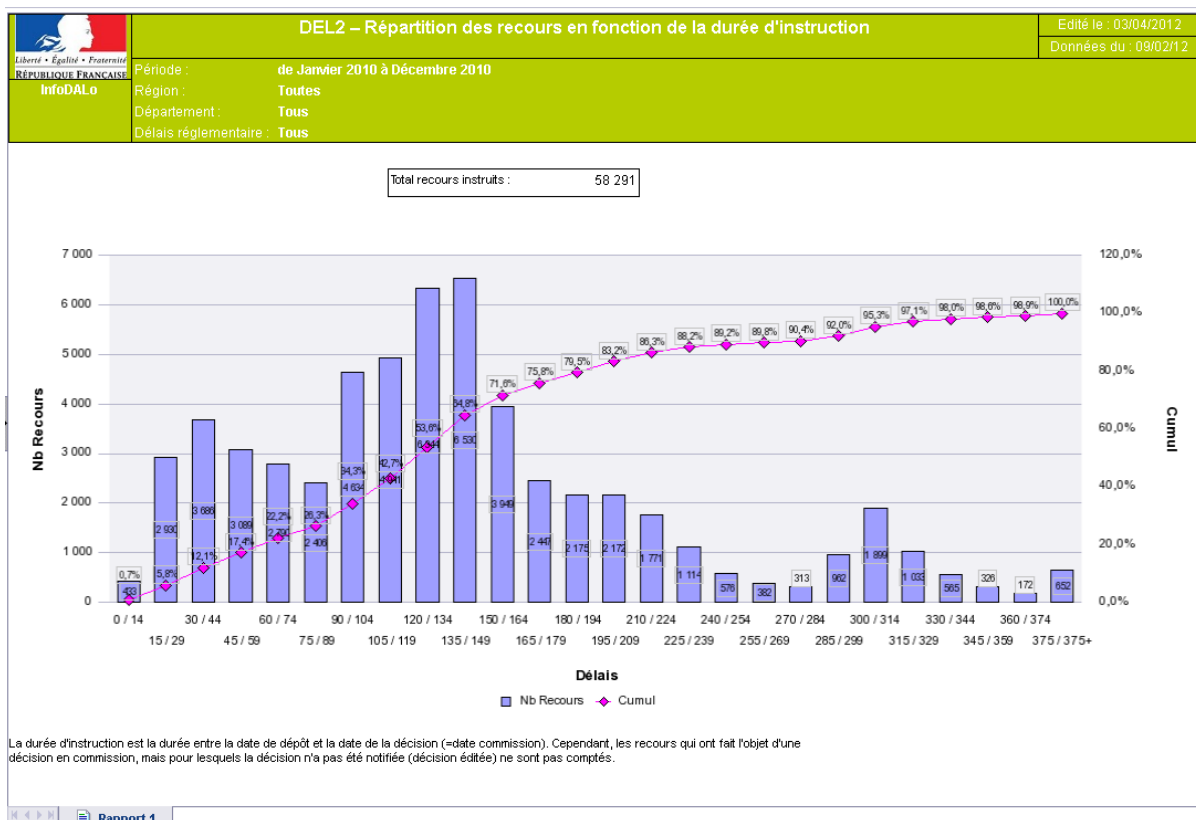
 Below the filters, there is a 'Libellé du mois choisi' dropdown menu and a 'Mois de fin' field. At the bottom, there are buttons for 'Envoyer la requête' and 'Annuler'.

Les critères à renseigner sont :

- Mois de fin
- Année

Trois autres critères optionnels peuvent être renseignés :

- Région
- Département
- Délais réglementaires





Remarque

La durée d'instruction est la durée entre la date de dépôt et la date de la décision (=date commission). Cependant, les recours qui ont fait l'objet d'une décision en commission, mais pour lesquels la décision n'a pas été notifiée (décision éditée et envoyée) ne sont pas comptés.

6 RA - Les chiffres-clés du DALO

Cette restitution présente les chiffres-clés du DALO pour la période choisie en les différenciant par recours déposés pour hébergement et/ou logement.

Les critères à renseigner sont :

- Mois de début (sous forme mois/année)
- Mois de fin (sous forme mois/année)
- Mois de début de la période de référence (sous forme mois/année)
- Mois de fin de la période de référence (sous forme mois/année)


Deux autres critères optionnels peuvent être renseignés :

- Région
- Département

The screenshot shows a web application window titled 'Invoites'. It contains several filter fields with green checkmarks indicating they are active:

- Mois début analyse : 200801
- Mois fin analyse : 201112
- Mois début référence : 200801
- Mois fin référence : 201112

Below these are optional filters for 'Région' and 'Département', both currently empty. A section titled 'Actualiser les valeurs' contains a list of years from 200801 to 200811. To the right, a field 'Mois début analyse' is set to 200801. At the bottom, there is a search bar with the text 'Saisissez ici la chaîne recherchée' and buttons for 'Exécuter la requête' and 'Annuler'.

 Liberté • Égalité • Fraternité InfoDALo	RA - Les chiffres-clés du DALO		Edité le : 03/04/2012
	Période d'analyse : de Janv. 2012 à Févr. 2012 Période de référence : de Janv. 2010 à Févr. 2010	Région : Alsace Département : Tous	Données du : 09/02/2012

Les chiffres entre parenthèses sont ceux de Janv. 2010 à Févr. 2010


	Recours hébergement	Recours logement	Tous recours
Recours déposés	8 (0)	57 (75)	65 (81)
<i>décisions prises</i>			
Recours sans décision dans le délai réglementaire	3 (0)	2 (1)	5 (1)
Décisions prises (hors rejets implicites)	4 (4)	70 (85)	74 (89)
Dont sans objet relogés avant la commission	1 (2)	5 (9)	6 (11)
Dont sans objet autres	0 (0)	0 (0)	0 (0)
Dont favorables	3 (0)	34 (36)	37 (36)
Dont réorientations de recours logement vers l'hébergement	0 (0)	3 (3)	3 (3)
Dont rejets	0 (2)	31 (40)	31 (42)
Taux d'acceptation des recours	100% (0%)	52,3% (47,4%)	54,4% (46,2%)
Taux de réorientation de recours logement vers l'hébergement	0% (0%)	8,8% (8,3%)	8,1% (8,3%)
Taux d'acceptation pour délai anormalement long	0% (0%)	79,4% (83,9%)	79,4% (83,9%)
Taux de préconisation d'un accompagnement social	0% (0%)	0% (0%)	0% (0%)
<i>mise en oeuvre des décisions favorables</i>			
Décisions non mises en oeuvre dans le délai	4 (0)	9 (7)	13 (7)
Contentieux pour non mise en oeuvre	0% (0%)	3,2% (0%)	2,7% (0%)
Ménages ayant reçu une offre dans le cadre de la procédure	1 (0)	12 (26)	13 (32)
Ménages relogés suite à un recours DalO	1 (2)	7 (24)	8 (26)
Dont suite à une offre dans le cadre de la procédure	0 (0)	2 (15)	2 (15)
Indicateur de relogement	0% (0%)	6,5% (46,5%)	5,9% (46,5%)
ensemble des prioritaires	0% (0%)	0% (40%)	0% (0,4%)
personnes seules	0% (0%)	0% (42,9%)	0% (42,9%)
5 personnes et plus	0% (0%)	0% (71,4%)	0% (71,4%)
familles monoparentales	0% (0%)	0% (71,4%)	0% (71,4%)
<i>caractéristiques de l'offre mobilisée</i>			
Relogements en ZUS	0% (0%)	0% (28,6%)	0% (28,6%)
Relogements dans le parc privé	0% (0%)	0% (6,7%)	0% (6,7%)
Relogements sur le contingent préfectoral	0% (0%)	0% (92,3%)	0% (92,3%)
Relogements sur le contingent du 1%	0% (0%)	0% (0%)	0% (0%)

DGALN/DHUP/PH1 – InfoDALo

1/1

Edité par : thierry.deforaine@developpe

National
Régional
Départemental

 Liberté • Égalité • Fraternité InfoDALo	RA - Les chiffres-clés du DALO		Edité le : 03/04/2012
	Période d'analyse : de Janv. 2012 à Févr. 2012 Période de référence : de Janv. 2010 à Févr. 2010	Région : Alsace Département : Tous	Données du : 09/02/2012

Région : Alsace

Les chiffres entre parenthèses sont ceux de Janv. 2010 à Févr. 2010

	Recours hébergement	Recours logement	Tous recours
Recours déposés	8 (0)	57 (75)	65 (81)
<i>décisions prises</i>			
Recours sans décision dans le délai réglementaire	3 (0)	2 (1)	5 (1)
Décisions prises (hors rejets implicites)	4 (4)	70 (85)	74 (89)
Dont sans objet relogés avant la commission	1 (2)	5 (9)	6 (11)
Dont sans objet autres	0 (0)	0 (0)	0 (0)
Dont favorables	3 (0)	34 (36)	37 (36)
Dont réorientations de recours logement vers l'hébergement	0 (0)	3 (3)	3 (3)
Dont rejets	0 (2)	31 (40)	31 (42)
Taux d'acceptation des recours	100% (0%)	52,3% (47,4%)	54,4% (46,2%)
Taux de réorientation de recours logement vers l'hébergement	0% (0%)	8,8% (8,3%)	8,1% (8,3%)
Taux d'acceptation pour délai anormalement long	0% (0%)	79,4% (83,9%)	79,4% (83,9%)
Taux de préconisation d'un accompagnement social	0% (0%)	0% (0%)	0% (0%)
<i>mise en oeuvre des décisions favorables</i>			
Décisions non mises en oeuvre dans le délai	4 (0)	9 (7)	13 (7)
Contentieux pour non mise en oeuvre	0% (0%)	3,2% (0%)	2,7% (0%)
Ménages ayant reçu une offre dans le cadre de la procédure	1 (0)	12 (26)	13 (32)
Ménages relogés suite à un recours DalO	1 (2)	7 (24)	8 (26)
Dont suite à une offre dans le cadre de la procédure	0 (0)	2 (15)	2 (15)
Indicateur de relogement	0% (0%)	6,5% (46,5%)	5,9% (46,5%)
ensemble des prioritaires	0% (0%)	0% (40%)	0% (0,4%)
personnes seules	0% (0%)	0% (42,9%)	0% (42,9%)
5 personnes et plus	0% (0%)	0% (71,4%)	0% (71,4%)
familles monoparentales	0% (0%)	0% (71,4%)	0% (71,4%)
<i>caractéristiques de l'offre mobilisée</i>			
Relogements en ZUS	0% (0%)	0% (28,6%)	0% (28,6%)
Relogements dans le parc privé	0% (0%)	0% (6,7%)	0% (6,7%)
Relogements sur le contingent préfectoral	0% (0%)	0% (92,3%)	0% (92,3%)
Relogements sur le contingent du 1%	0% (0%)	0% (0%)	0% (0%)

DGALN/DHUP/PH1 – InfoDALo

1/1

Edité par : thierry.deforaine@developpe

National
Régional
Départemental



 Liberté • Égalité • Fraternité REPUBLIQUE FRANÇAISE InfoDALo	RA - Les chiffres-clés du DALO		Edité le : 03/04/2012 Données du : 09/02/2012
	Période d'analyse : de Janv. 2012 à Févr. 2012 Période de référence : de Janv. 2010 à Févr. 2010	Région : Alsace Département : Tous	

Région : Alsace**Département : Bas Rhin**

Les chiffres entre parenthèses sont ceux de Janv. 2010 à Févr. 2010

	Recours hébergement	Recours logement	Tous recours
Recours déposés	7 (6)	47 (57)	54 (63)
<i>décisions prises</i>			
Recours sans décision dans le délai réglementaire	3 (0)	2 (1)	5 (1)
Décisions prises (hors rejets implicites)	4 (4)	49 (80)	53 (84)
Dont sans objet relogés avant la commission	1 (2)	1 (9)	2 (11)
Dont sans objet autres	0 (0)	0 (0)	0 (0)
Dont favorables	3 (0)	25 (32)	28 (32)
Dont réorientations de recours logement vers l'hébergement	0 (0)	3 (2)	3 (2)
Dont rejets	0 (2)	23 (39)	23 (41)
Taux d'acceptation des recours	100% (0%)	52,1% (45,1%)	54,9% (43,8%)
Taux de réorientation de recours logement vers l'hébergement	0% (0%)	12% (6,3%)	10,7% (6,3%)
Taux d'acceptation pour délai anormalement long	0% (0%)	80% (82,5%)	80% (82,5%)
Taux de préconisation d'un accompagnement social	0% (0%)	0% (0%)	0% (0%)
<i>mise en oeuvre des décisions favorables</i>			
Décisions non mises en oeuvre dans le délai	4 (0)	8 (8)	12 (8)
Contentieux pour non mise en oeuvre	0% (0%)	0% (0%)	0% (0%)
Ménages ayant reçu une offre dans le cadre de la procédure	0 (4)	2 (19)	2 (23)
Ménages relogés suite à un recours Dallo	1 (2)	1 (16)	2 (20)
Dont suite à une offre dans le cadre de la procédure	0 (0)	0 (9)	0 (9)
Indicateur de relogement			
ensemble des prioritaires	0% (0%)	0% (30%)	0% (30%)
personnes seules	0% (0%)	0% (26,7%)	0% (0,27%)
5 personnes et plus	0% (0%)	0% (16,7%)	0% (16,7%)
familles monoparentales	0% (0%)	0% (28,6%)	0% (28,6%)
<i>caractéristiques de l'offre mobilisée</i>			
Relogements en ZUS	0% (0%)	0% (28,6%)	0% (28,6%)
Relogements dans le parc privé	0% (0%)	0% (0%)	0% (0%)
Relogements sur le contingent préfectoral	0% (0%)	0% (100%)	0% (100%)
Relogements sur le contingent du 1%	0% (0%)	0% (0%)	0% (0%)

DGALNDHUP/PH1 – InfoDALo

1/2

Edité par : thierry.defloraine@developpe

National
 Régional
 Départemental

**Remarque**

Date de décision : Pour ce rapport, la date de référence pour les décisions sera la date de dernière décision.

7 RB - Tableau de bord dit "Drap de lit"

Cette restitution présente l'évolution des recours logement et hébergement, suivant l'onglet sélectionné, dans le processus DALO par région.

Invites

Répondez aux invites avant d'exécuter la requête.

Année début: 2008

Année fin: 2011

Région : (facultatif) Ce filtre sera ignoré car aucune valeur n'a été sélectionnée.

Département : (facultatif) Ce filtre sera ignoré car aucune valeur n'a été sélectionnée.

Actualiser les valeurs

Année fin: 2011

Année: 2008, 2009, 2010, 2011, 2012, 2013, 2014, 2015, 2016, 2017

9 mars 2012 13:00:18 GMT+01:00

Saisissez ici la chaîne recherchée

Valuers actuellement sélectionnés dans la boîte à liste

2011

Exécuter la requête Annuler

Les critères à renseigner sont :

- Mois de début (sous forme mois/année)
- Mois de fin (sous forme mois/année)

Deux autres critères optionnels peuvent être renseignés :

- Région
- Département

Web Intelligence - RB - Tableau de bord dit "Drap de lit"

Document - Afficher - 1 / 1

RB - Tableau de bord dit Drap de lit															Edité le : 09/03/2012			
															Données du : 09/02/2012			
Année : de 2008 à 2011 Région : Toutes Département : Tous																		
Recours 'Logement'																		
Phase instruction															Phase commission			
	Nombre total dossiers déposés (logt et hébgt)	Nombre total formulaires déposés	Nombre AR délivrés (dont hors courrier d'incomplet)	AR/ formulaires déposés	Nombre de dossiers incomplets au dépôt	% dossiers incomplets / Formulaires déposés	Nombre requérants bénéficiaires d'une décision	Nombre Dossiers examinés par la commission (ordre du jour)	% requérants traités / AR délivrés	Ajournés	Sans objet solution logement trouvée avant commission	Sans Objet autres motifs (désert, départ ...)	Dossiers irrecevables	Demandes Non Prioritaires et Non Urgentes	Dossiers réorientés vers hébergement			
67 (Rappel 2 008)	556	467	0 (0)	0%	0	0%	389	390	0%	0	16	0	1	166	20			
67 (Rappel 2 009)	584	493	0 (0)	0%	1	0,2%	416	419	0%	0	31	3	4	218	21			
67 (Rappel 2 010)	400	373	183 (182)	40,1%	2	0,5%	365	397	216,9%	0	48	2	22	179	16			
67 (2 011)	483	448	464 (465)	103,6%	15	3,3%	452	455	98,1%	0	38	1	24	225	28			
67 (depuis 01/01/2008)	2 023	1 791	647 (647)	36,3%	18	1%	1 652	1 661	258,7%	0	133	6	51	768	65			
68 (Rappel 2 008)	108	97	0 (0)	0%	0	0%	78	79	0%	0	22	0	1	15	3			
68 (Rappel 2 009)	95	93	0 (0)	0%	0	0%	105	105	0%	0	26	1	3	22	6			
68 (Rappel 2 010)	112	111	63 (63)	56,8%	7	6,3%	99	99	157,1%	0	19	2	6	32	1			
68 (2 011)	136	125	102 (98)	81,6%	52	41,6%	116	116	113,7%	0	21	1	4	34	5			
68 (depuis 01/01/2008)	451	426	165 (161)	36,7%	59	13,8%	398	399	241,6%	0	88	4	14	103	15			
Misace (Rappel 2 008)	664	564	0 (0)	0%	0	0%	467	499	0%	0	38	0	2	181	23			
Misace (Rappel 2 009)	679	586	0 (0)	0%	1	0,2%	521	524	0%	0	57	4	7	240	27			
Misace (Rappel 2 010)	512	484	246 (246)	50,8%	9	1,9%	494	496	201,6%	0	67	4	28	211	17			
Misace (2 011)	619	573	566 (563)	98,8%	67	11,7%	568	571	100,9%	0	59	2	28	259	33			
Misace (depuis 01/01/2008)	2 474	2 207	912 (906)	36,8%	77	3,5%	2 050	2 060	253,7%	0	221	10	65	891	100			
24 (Rappel 2 008)	18	13	0 (0)	0%	0	0%	10	10	0%	0	3	0	0	6	0			
24 (Rappel 2 009)	3	3	0 (0)	0%	1	33,3%	1	1	0%	0	0	0	0	1	0			

Logement Hébergement

Web Intelligence - RB - Tableau de bord dit "Drap de lit"

Document - Afficher - 1 / 1+

RB - Tableau de bord dit Drap de lit													Edité le : 09/03/2012	
Année : de 2008 à 2011													Données du : 09/02/2012	
Région : Toutes														
Département : Tous														
Phase instruction						Recours 'Hébergement'								
Nombre total formulaires hébergement déposés	Nombre AR délivrés (dont hors courrier d'incomplet)	AR/formulaires déposés	Nombre de recours incomplets (au départ)	% dossiers incomplets / Formulaires déposés	Nombre requérants bénéficiaires d'une décision	Nombre Dossiers examinés par la commission	% requérants traités / AR délivrés	Ajournés	Sans objet solution hébergement (ou logement) trouvée avant commission	Sans Objet autres motifs	Dossiers irrecevables	Demandes Non Prioritaires et Non Urgentes	Demandes désignées prioritaires devant être accueillies	Dossiers Logement réorientés vers hébergement (appel)
67 (Rappel 2 008)	89	0 (0)	0%	0	0%	66	66	0%	0	0	0	0	15	20
67 (Rappel 2 009)	91	0 (0)	0%	0	0%	39	39	0%	0	2	0	1	0	19
67 (Rappel 2 010)	27	15 (15)	55,6%	0	0%	30	30	200%	0	7	2	1	0	14
67 (2 011)	35	36 (36)	102,9%	0	0%	36	36	100%	0	5	0	1	0	20
67 (depuis 01/01/2008)	242	51 (51)	21,1%	0	0%	160	160	313,7%	0	14	2	3	0	68
68 (Rappel 2 008)	11	0 (0)	0%	0	0%	10	10	0%	0	6	0	0	0	3
68 (Rappel 2 009)	2	0 (0)	0%	0	0%	3	3	0%	0	2	0	0	0	1
68 (Rappel 2 010)	1	1 (1)	100%	0	0%	1	1	100%	0	1	0	0	0	1
68 (2 011)	11	10 (10)	90,9%	2	18,2%	11	11	110%	0	4	0	1	0	4
68 (depuis 01/01/2008)	25	11 (11)	44%	2	8%	25	25	227,3%	0	13	0	1	0	7
Moyenne (Rappel 2 008)	100	0 (0)	0%	0	0%	65	65	0%	0	6	0	0	0	17
Moyenne (Rappel 2 009)	93	0 (0)	0%	0	0%	42	42	0%	0	4	0	1	0	20
Moyenne (Rappel 2 010)	28	16 (16)	57,1%	0	0%	31	31	193,8%	0	8	2	1	0	14
Moyenne (2 011)	46	46 (46)	100%	2	4,3%	47	47	102,2%	0	9	0	2	0	24
Moyenne (depuis 01/01/2008)	267	62 (62)	23,2%	2	0,7%	185	185	298,4%	0	27	2	4	0	75
24 (Rappel 2 008)	5	0 (0)	0%	0	0%	3	3	0%	0	0	0	0	0	0



Remarque

Date de décision : Pour ce rapport, la date de référence pour les décisions sera la date de dernière décision.

8 TI - Tableau indicateur LOLF

Cette restitution présente l'indicateur utilisé pour les PAP qui était avant dans la dernière colonne des TS1 et TS1bis

Invites

Répondre aux invites avant d'écouter la requête.

Mois début : 200801

Mois fin : 201112

Région : (facultatif) Ce filtre sera ignoré car aucune valeur n'a été sélectionnée.

Département : (facultatif) Ce filtre sera ignoré car aucune valeur n'a été sélectionnée.

Actualiser les valeurs

Mois fin : 201112

Année Mois

- 201105
- 201106
- 201107
- 201108
- 201109
- 201110
- 201111
- 201112
- 201201
- 201202

Statut : 2012-12-28 09:06 GMT+01:00

Saisissez ici la chaîne recherchée

3 Valeurs actuellement sélectionnées dans la bulle à côté

201112

Écouter la requête Annuler

Les critères à renseigner sont :

- Mois de début (sous forme mois/année)
- Mois de fin (sous forme mois/année)

Deux autres critères optionnels peuvent être renseignés :

- Région
- Département

Web Intelligence - TI - Tableau indicateur LOLF

Document - Afficher - 1+

Liberté • Égalité • Fraternité RÉPUBLIQUE FRANÇAISE InfoDALo	TI - Tableau indicateur LOLF			Edité le : 09/03/2012		
	Données du : 09/02/2012					
Période :		de Janv. 2008 à Déc. 2011				
Région :		Toutes				
Département :		Tous				
% des ménages logés-accueillis / (décisions favorables+ sans objet - refus)						
	Données en flux			Cohorte		
	Total	Logement	Hébergement	Total	Logement	Hébergement
France	44,8%	49%	22,4%	44,3%	48,3%	22,2%
Bas Rhin	79,1%	83,6%	52,5%	76,5%	80,9%	50,5%
Haut Rhin	94%	94,1%	92,9%	93,4%	93%	96,3%
Alsace	83%	86,5%	61,2%	80,9%	84,2%	59,8%
Dordogne	75%	75%	0%	75%	75%	0%
Gironde	70,9%	83,8%	25,2%	70,6%	83,5%	24,8%
Landes	70,2%	70,9%	63,6%	71,7%	72,5%	63,6%
Lot et Garonne	62,5%	83,3%	0%	71,4%	100%	0%
Pyrénées Atlantiques	81,5%	83,2%	57,1%	81,7%	83,3%	57,1%
Aquitaine	73,5%	82,9%	29%	73,5%	82,9%	28,6%
Allier	72,6%	75,9%	37,5%	71,4%	74,4%	37,5%
Cantal	100%	100%	0%	100%	100%	0%
Haute Loire	75,7%	77,1%	50%	75,7%	77,1%	50%
Puy de Dôme	76,2%	82,4%	40,5%	73,3%	79,7%	37,8%
Auvergne	75,4%	80,4%	40,4%	73,1%	78,2%	38,2%
Calvados	95%	100%	64,7%	94,6%	99,5%	64,7%
Manche	56,1%	59,3%	33,3%	54,3%	57,5%	31,3%
Ome	72,2%	87,5%	34,8%	70,4%	86%	33,3%
Basse-Normandie	80%	86,2%	48,6%	78,8%	84,9%	47,3%
Côte d'Or	64,5%	66,6%	10%	61,7%	63,7%	13,6%
Nièvre	118,2%	120%	100%	118,2%	120%	100%
Saône et Loire	80%	82%	66,7%	78,7%	81,5%	60%
Yonne	90%	88,9%	100%	90%	88,9%	100%
Bourgogne	67,9%	69,7%	34,4%	65,4%	67,1%	34,3%
Côtes d'Armor	86,1%	91,9%	71,2%	89,5%	99,3%	68,3%
Finistère	82,7%	84,9%	40%	84,6%	87,1%	37,5%
Ille et Vilaine	57,1%	70,4%	12,5%	57,1%	70,4%	12,5%
Morbihan	93,8%	95%	87,5%	90%	90,5%	87,5%
Bretagne	83,2%	86,8%	61,4%	85,1%	89,8%	60%
Cher	86,6%	87%	80%	88%	88,4%	80%
Eure et Loir	80%	83,7%	14,3%	78,5%	82,1%	13,6%
Indre	100%	109,1%	0%	100%	109,1%	0%
Indre et Loire	17,1%	21,7%	0%	17,1%	21,7%	0%
Loir et Cher	78,5%	85,9%	46,7%	78%	86,4%	43,8%
Loiret	90,8%	92,8%	84,7%	92,1%	94,3%	85,6%
Centre	81,3%	84,3%	65%	81,4%	84,4%	65,1%
Ardennes	25%	26,1%	0%	25%	26,1%	0%

Rapport TI



Remarque

Les données en flux correspondent aux données du TS1 et celles en cohorte au TS1bis. Ainsi, les colonnes total correspondent aux colonnes 15/(6+4-12) des onglets « total » ; colonnes logement = 16/(6+4-13), hébergement = 16/(6+4+10-13).

Pour la colonne cohorte, les indicateurs ne sont pas calculés sur la base de leur date propre, mais sur la date de dépôt du recours. Ainsi, par exemple, le nombre de décisions prises ne sera pas le nombre de décisions prises pendant la période sélectionnée, mais le nombre de recours déposés pendant la période de sélection pour lesquels une décision a été prise.

Date de décision : Pour ce rapport, la date de référence pour les décisions sera la date de dernière décision.

9 TL - Tableau de suivi du relogement en cohorte – Synthèse


Cette restitution présente un suivi du relogement/hébergement à partir des personnes « dalo » à reloger en cohorte

Les critères à renseigner sont :


- Mois de début (sous forme mois/année)
- Mois de fin (sous forme mois/année)

Un autre critère optionnel peut être renseigné :

- Région

 TL2 – Tableau de suivi du relogement en cohorte – Synthèse		Edité le : 03/04/2012 Données du : 09/02/2012															
		Période : de Janv. 2010 à Déc. 2010 Région : Alsace		Décisions sans objet : solution logement trouvée avant commission	Décisions favorables (prioritaires et urgents)	Bénéficiaires logés indépendamment de la mise en oeuvre de la décision (parc privé non conventionné)	Bénéficiaires proposés en CAL	Retus CAL	Offres bailleur faites aux bénéficiaires	Offres adaptées refusées par bénéficiaires	Bénéficiaires logés suite offre	Bénéficiaires logés	Ménages ayant déposé un recours logés	Bénéficiaires qui ne sont plus à reloger (hors logés indpt et hors refus d'une offre adaptée)	Total des bénéficiaires logés ou ayant refusé ou n'étant plus à reloger	Bénéficiaires restants à loger	Dont hors délais
		1	2	3	4	5	6	7	8	9=3+8	10=1+9	11	12=7+9+11	13=2-12	14	15	16=12/2
Correspondance avec TS1bis		4	6	11			12	13	14	15	16	17	18	19			20
Total France		4 472	19 791	345	5 070	95	7 587	1 138	6 815	7 160	11 632	73	8 371	11 420	11 277	2 401	42,3%
Alsace	Bas Rhin	48	130	2	13	0	124	36	88	90	138	0	126	4	4	0	96,9%
	Haut Rhin	19	39	0	37	0	39	14	25	25	44	0	39	0	0	0	100,0%
Alsace	Total	67	169	2	50	0	163	50	113	115	182	0	165	4	4	0	97,6%
Total de la sélection		67	169	2	50	0	163	50	113	115	182	0	165	4	4	0	97,6%

Logement Hébergement

 TL3 – Tableau de suivi de l'hébergement en cohorte – Synthèse		Edité le : 03/04/2012 Données du : 09/02/2012											
		Période : de Janv. 2010 à Déc. 2010 Région : Alsace		Décisions sans objet : solution trouvée avant commission	Décisions favorables	Dont avec préconisation logement de transition ou logement-foyer	Dont décisions prioritaires et devant être accueillis	Dont décisions de Réorientation/recours logement vers l'hébergement	Bénéficiaires accueillis indépendamment de la mise en oeuvre de la décision	Propositions d'accueil faites aux bénéficiaires	Propositions adaptées refusées par bénéficiaires	Bénéficiaires accueillis (suite proposition)	Bénéficiaires accueillis
		1	2=4+5	3	4	5	6	7	8	9	10=6+9	11=10+1	12
Correspondance avec TS1bis		4			6	10	11	12	13	14	15	16	17
Total France		510	4 922	183	3 739	1 183	13	1 081	371	690	703	1 213	1
Alsace	Bas Rhin	7	30	0	14	16	0	9	4	5	5	12	0
	Haut Rhin	1	1	0	0	1	0	1	1	0	0	1	0
Alsace	Total	8	31	0	14	17	0	10	5	5	5	13	0
Total de la sélection		8	31	0	14	17	0	10	5	5	5	13	0

Un total 33 différent de 34+35 (ou 30 différent de 31+32) signifie que le type d'accueil n'est pas renseigné.

Logement Hébergement



Remarque

Ici, les indicateurs ne sont pas calculés sur la base de leur date propre, mais sur la date de décision. Ainsi, par exemple, le nombre de relogements ne sera pas le nombre de relogements effectués pendant la période sélectionnée, mais le nombre de décisions pendant la période de sélection pour lesquels un relogement a été effectif.

IV InfoDALo les listes nominatives

1 L1 - Liste des recours sans décision au-delà du délai réglementaire

Cette restitution présente la liste des recours n'ayant pas eu de réponse dans le délai réglementaire. Il s'agit d'une photographie des hors délais à un instant.

Elle est composée de 3 onglets, un pour les recours hors délai 1, un pour les recours contentieux REP hors délais, et un pour les recours gracieux hors délais.

En ce qui concerne l'onglet pour les recours contentieux hors délais, il s'agira des jugements des contentieux REP avec décision annulée.

The screenshot shows the 'Invoites' application window with the following details:

- Mois début :** 200801
- Mois fin :** 200812
- Région :** Lorraine
- Département :** (facultatif) Ce filtre sera ignoré car aucune valeur n'a été sélectionnée.
- Libellé région :** Haute-Normandie, Ile-de-France, Languedoc-Roussillon, Limousin, Lorraine, Midi-Pyrénées, Nord-Pas-de-Calais, Outre-Mer, Pays de la Loire, Picardie, Poitou-Charentes
- Région :** Lorraine
- Statut :** 9 mars 2012 12:48:33 GMT+01:00
- Recherche :** Saisissez ici la chaîne recherchée
- Valuers actuellement sélectionnés dans la boîte à lists :** Lorraine
- Buttons:** Exécuter la requête, Annuler

Les critères à renseigner sont :

- Mois de début (sous forme mois/année)
- Mois de fin (sous forme mois/année)

Deux autres critères optionnels peuvent être renseignés :

- Région
- Département

Web Intelligence - L1 - Liste des recours sans décision au-delà du délai réglementaire

Document - Afficher - 1 / 1

L1 - Liste des recours sans décision au-delà du délai réglementaire Edité le : 09/03/2012
Données du : 09/02/2012

Période : de Janv. 2008 à Mars 2012 Département : Tous
Région : Ile-de-France

Objet du recours (L/H)	Date de la dernière mise à jour dans Comdalo	N° dossier	Nom Prénom	Nom de jeune fille	Date de naissance	Date de dépôt	Date AR	Date 1er courrier demande pièces obligatoire	Incomplet	Date fin délai 1	Prêt à passer en commission	Date de la commission à laquelle le dossier est inscrit à l'ODJ	Dates d'ajournement	Instruction complétée demande : date de demande	Retard en jours
Hébergement		0952008000001	Anonymisati on -	Anonymisati on -	24/12/1975	09/01/2008			Oui	27/02/2008	Non				1 472
Hébergement		0952008000003	Anonymisati on -	Anonymisati on -	31/12/1971	14/01/2008			Oui	27/02/2008	Non				1 472
Hébergement		0932008000002	Anonymisati on -	Anonymisati on -	30/03/1978	03/01/2008			Oui	02/03/2008	Non				1 468
Hébergement		0782008000044	Anonymisati on -	Anonymisati on -	01/01/1900	15/01/2008			Oui	03/03/2008	Non				1 467
Hébergement		0932008000028	Anonymisati on -	Anonymisati on -	01/01/1900	04/01/2008			Oui	04/03/2008	Non				1 466
Hébergement	07/09/2011	0932008000027	Anonymisati on -	Anonymisati on -	16/10/1968	05/01/2008			Oui	04/03/2008	Non				1 466
Hébergement		0782008000057	Anonymisati on -	Anonymisati on -	01/01/1900	16/01/2008			Oui	05/03/2008	Non				1 465
Hébergement		0922008000029	Anonymisati on -	Anonymisati on -	01/09/1962	06/01/2008			Oui	09/03/2008	Oui				1 461
Hébergement		0952008000048	Anonymisati on -	Anonymisati on -	23/02/1950	21/01/2008			Oui	09/03/2008	Oui				1 461
Hébergement		0912008000021	Anonymisati on -	Anonymisati on -	20/10/1958	22/01/2008			Oui	10/03/2008	Non				1 460
Hébergement		0912008000022	Anonymisati on -	Anonymisati on -	09/09/1978	21/01/2008			Oui	10/03/2008	Non				1 460
Hébergement		0912008000023	Anonymisati on -	Anonymisati on -	27/01/1975	22/01/2008			Oui	10/03/2008	Non				1 460
Hébergement		0912008000024	Anonymisati on -	Anonymisati on -	17/03/1973	22/01/2008			Oui	10/03/2008	Non				1 460
Hébergement		0912008000025	Anonymisati on -	Anonymisati on -	03/12/1978	22/01/2008			Oui	10/03/2008	Non				1 460
Hébergement		0912008000026	Anonymisati on -	Anonymisati on -	01/04/1948	22/01/2008			Oui	10/03/2008	Oui				1 460
Hébergement		0912008000027	Anonymisati on -	Anonymisati on -	23/07/1977	29/01/2008			Oui	10/03/2008	Non				1 460
Hébergement		0912008000041	Anonymisati on -	Anonymisati on -	10/01/1988	22/01/2008			Oui	10/03/2008	Non				1 460
Hébergement		0912008000029	Anonymisati on -	Anonymisati on -	25/01/1947	22/01/2008			Oui	10/03/2008	Non				1 460
Hébergement		0912008000030	Anonymisati on -	Anonymisati on -	03/01/1981	15/12/2008			Oui	10/03/2008	Non				1 460
Hébergement		0912008000034	Anonymisati on -	Anonymisati on -	22/07/1971	22/01/2008			Oui	10/03/2008	Non				1 460
Hébergement		0912008000036	Anonymisati on -	Anonymisati on -	20/09/1969	22/01/2008			Oui	10/03/2008	Non				1 460
Hébergement		0782008000123	Anonymisati on -	Anonymisati on -	03/02/1966	25/01/2008			Oui	12/03/2008	Non				1 458
Hébergement		0782008000131	Anonymisati on -	Anonymisati on -	12/11/1981	28/01/2008			Oui	12/03/2008	Oui				1 458
Hébergement		0912008000041	Anonymisati on -	Anonymisati on -	10/07/1941	07/01/2008			Oui	16/03/2008	Non				1 454

Hors délais 1 Gracieux Contentieux

Web Intelligence - L1 - Liste des recours sans décision au-delà du délai réglementaire

Document - Afficher - 1 / 1

L1 - Liste des recours sans décision au-delà du délai réglementaire Edité le : 09/03/2012
Données du : 09/02/2012

Période : de Janv. 2008 à Mars 2012 Département : Tous
Région : Ile-de-France

Objet du recours	Date de la dernière mise à jour dans Comdalo	N° dossier	Nom Prénom	Nom de jeune fille	Date de naissance	Date de dépôt	Date AR	Date de décision	Recours gracieux	Date de fin de recours gracieux	Date de fin de délai d'instruction gracieux	Prêt à passer en commission	Date de la commission à laquelle le dossier est inscrit à l'ODJ	Dates d'ajournement	Retard en jours
Logement		0912008000428	Anonymisati on -	Anonymisati on -	12/06/1979	02/04/2008		13/08/2008	Oui	07/07/2008	07/09/2008	Non	13/08/2008		1 279
Logement		0912008000309	Anonymisati on -	Anonymisati on -	12/04/1962	20/03/2008		13/08/2008	Oui	21/07/2008	21/09/2008	Non	13/08/2008		1 265
Logement		0922008000458	Anonymisati on -	Anonymisati on -	20/03/1972	30/01/2008		30/07/2008	Oui	07/08/2008	07/10/2008	Oui	30/07/2008		1 249
Logement		0912008000170	Anonymisati on -	Anonymisati on -	28/09/1958	01/02/2008		26/03/2008	Oui	21/08/2008	21/10/2008	Non	26/03/2008		1 235
Logement		0932008001116	Anonymisati on -	Anonymisati on -	02/09/1975	14/02/2008		03/09/2008	Oui	03/09/2008	03/11/2008	Non	03/09/2008		1 222
Logement		0922008000371	Anonymisati on -	Anonymisati on -	25/04/1977	18/01/2008		02/07/2008	Oui	18/11/2008	18/01/2009	Non	02/07/2008		1 146
Logement		0922008000236	Anonymisati on -	Anonymisati on -	22/04/1964	11/01/2008		21/05/2008	Oui	05/12/2008	05/02/2009	Oui	21/05/2008		1 128
Logement		0922008000877	Anonymisati on -	Anonymisati on -	31/12/1963	30/01/2008		15/10/2008	Oui	08/12/2008	08/02/2009	Non	15/10/2008		1 125
Logement		0782008000300	Anonymisati on -	Anonymisati on -	15/07/1977	29/02/2008		17/04/2008	Oui	09/01/2009	09/03/2009	Non	17/04/2008		1 096
Logement		0782008000691	Anonymisati on -	Anonymisati on -	23/10/1973	16/05/2008		23/09/2008	Oui	09/01/2009	09/03/2009	Non	23/09/2008		1 096
Logement		0922008000209	Anonymisati on -	Anonymisati on -	14/07/1963	12/01/2008		16/07/2008	Oui	20/01/2009	20/03/2009	Oui	16/07/2008		1 085
Logement	08/11/2011	0912008001598	Anonymisati on -	Anonymisati on -	31/01/1946	24/11/2008		14/01/2009	Oui	19/02/2009	19/04/2009	Non	14/01/2009		1 055
Logement		0912008001328	Anonymisati on -	Anonymisati on -	10/03/1949	29/09/2008		10/12/2008	Oui	25/02/2009	25/04/2009	Non	10/12/2008		1 049
Logement		0912008001414	Anonymisati on -	Anonymisati on -	18/08/1972	06/10/2008		26/11/2008	Oui	25/02/2009	25/04/2009	Non	26/11/2008		1 049
Logement		0782008000330	Anonymisati on -	Anonymisati on -	27/07/1971	26/02/2008		23/09/2008	Oui	03/03/2009	03/05/2009	Non	23/09/2008		1 041
Logement		0782008001208	Anonymisati on -	Anonymisati on -	08/02/1984	06/10/2008		05/12/2008	Oui	03/03/2009	03/05/2009	Oui	05/12/2008		1 041
Logement		0912008001628	Anonymisati on -	Anonymisati on -	25/08/1980	26/11/2008		28/01/2009	Oui	11/03/2009	11/05/2009	Non	28/01/2009		1 033
Logement	08/11/2011	0912008001579	Anonymisati on -	Anonymisati on -	05/06/1975	17/11/2008		10/12/2008	Oui	16/03/2009	16/05/2009	Non	10/12/2008		1 028
Logement		0912008001797	Anonymisati on -	Anonymisati on -	21/07/1976	18/12/2008		11/02/2009	Oui	19/03/2009	19/05/2009	Non	11/02/2009		1 025
Logement		0912008001660	Anonymisati on -	Anonymisati on -	28/08/1965	01/12/2008		28/01/2009	Oui	25/03/2009	25/05/2009	Non	28/01/2009		1 019
Logement	08/11/2011	0912008001622	Anonymisati on -	Anonymisati on -	09/03/1975	26/11/2008		14/01/2009	Oui	01/04/2009	01/06/2009	Non	14/01/2009		1 012
Logement		0912008001756	Anonymisati on -	Anonymisati on -	18/04/1979	24/10/2008		14/01/2009	Oui	08/04/2009	08/06/2009	Non	14/01/2009		1 005
Logement	20/12/2011	0932008002667	Anonymisati on -	Anonymisati on -	17/06/1965	07/06/2008		19/11/2008	Oui	16/04/2009	16/06/2009	Non	19/11/2008		997
Logement		0912008000470	Anonymisati on -	Anonymisati on -	03/04/1963	23/02/2009		24/06/2009	Oui	06/05/2009	06/07/2009	Non	24/06/2009		927

Hors délais 1 Gracieux Contentieux

Web Intelligence - L1 - Liste des recours sans décision au-delà du délai réglementaire

Document - Afficher - 1 / 1

L1 - Liste des recours sans décision au-delà du délai réglementaire														Edité le : 09/03/2012 Données du : 09/02/2012	
Liberté - Égalité - Fraternité RÉPUBLIQUE FRANÇAISE InfoDALo		Période : de Janv. 2008 à Mars 2012				Département : Tous				Région : Ile-de-France					
Objet du recours	Date de la dernière mise à jour dans Comdalo	N° dossier	Nom Prénom	Nom de jeune fille	Date de naissance	Date de dépôt	Date AR	Date de décision	Recours contentieux REP	Date de jugement	Prêt à passer en commission	Date de la commission à laquelle le dossier est inscrit à l'ODJ	Dates d'ajournement	Retard en jours	
Logement		0752008001026	Anonymisation - Anonymisation	Anonymisation	27/11/1965	11/06/2008	08/04/2010	10/04/2008	Oui	29/01/2009	Non	10/04/2008		1 367	
Logement		0752008001026	Anonymisation - Anonymisation	Anonymisation	27/11/1965	11/06/2008	08/04/2010	10/04/2008	Oui	29/01/2009	Non	10/04/2008		1 367	
Logement		0752008001026	Anonymisation - Anonymisation	Anonymisation	27/11/1965	11/06/2008	08/04/2010	10/04/2008	Oui	29/01/2009	Non	10/04/2008		1 367	
Logement		0752008001026	Anonymisation - Anonymisation	Anonymisation	27/11/1965	11/06/2008	08/04/2010	10/04/2008	Oui	29/01/2009	Non	10/04/2008		1 367	
Logement	25/10/2011	0912008000784	Anonymisation - Anonymisation	Anonymisation	31/03/1976	23/10/2008	08/07/2008	10/09/2008	Oui	14/05/2009	Non	10/09/2008		1 233	
Logement	20/04/2011	0952008001282	Anonymisation - Anonymisation	Anonymisation	17/03/1961	18/02/2009	01/08/2008	05/09/2008	Oui	08/04/2011	Oui	05/09/2008		1 115	
Logement		0932008002242	Anonymisation - Anonymisation	Anonymisation	08/01/1973	15/06/2009	08/10/2008	17/12/2008	Oui	02/07/2009	Oui	17/12/2008		998	
Logement	14/12/2011	0772009000595	Anonymisation - Anonymisation	Anonymisation	03/03/1947	13/07/2009	14/09/2009	14/09/2009	Oui	23/04/2010	Oui	14/09/2009		970	
Logement	15/02/2011	0932008004245	Anonymisation - Anonymisation	Anonymisation	06/12/1982	22/07/2009	09/12/2008	11/02/2009	Oui	30/07/2009	Oui	11/02/2009		961	
Logement	28/08/2011	0952009001584	Anonymisation - Anonymisation	Anonymisation	22/07/1967	20/10/2009	13/07/2009	28/08/2009	Oui	11/06/2010	Non	28/08/2009		871	
Logement		0752009005364	Anonymisation - Anonymisation	Anonymisation	26/10/1979	08/12/2009	06/07/2009	23/10/2009	Oui	08/07/2010	Oui	23/10/2009		822	
Logement	25/11/2010	0752009009188	Anonymisation - Anonymisation	Anonymisation	05/06/1946	29/12/2009	21/09/2009	09/10/2009	Oui	21/10/2010	Non	09/10/2009		801	
Logement	28/08/2011	0952008000445	Anonymisation - Anonymisation	Anonymisation	12/07/1977	04/02/2010	10/03/2008	26/09/2008	Oui	11/02/2010	Non	26/09/2008		764	
Logement	01/02/2012	0952009002229	Anonymisation - Anonymisation	Anonymisation	10/04/1971	12/02/2010	14/12/2009	08/01/2010	Oui	16/01/2012	Oui	08/01/2010		756	
Logement	01/02/2012	0952009002229	Anonymisation - Anonymisation	Anonymisation	10/04/1971	12/02/2010	14/12/2009	23/10/2009	Oui	16/01/2012	Oui	08/01/2010		756	
Logement	21/01/2011	0752009006501	Anonymisation - Anonymisation	Anonymisation	14/02/1920	24/02/2010	17/11/2009	20/11/2009	Oui	02/12/2010	Non	20/11/2009		744	
Logement	21/01/2011	0752009006501	Anonymisation - Anonymisation	Anonymisation	14/02/1920	24/02/2010	17/11/2009	28/08/2009	Oui	02/12/2010	Non	20/11/2009		744	
Logement	05/01/2011	0942009002648	Anonymisation - Anonymisation	Anonymisation	12/03/1955	05/08/2010	22/02/2010	07/01/2010	Oui	19/08/2010	Non	25/02/2010		582	
Logement	05/01/2011	0942009002648	Anonymisation - Anonymisation	Anonymisation	12/03/1955	05/08/2010	22/02/2010	25/02/2010	Oui	19/08/2010	Non	25/02/2010		582	
Logement	10/03/2011	0752008009989	Anonymisation - Anonymisation	Anonymisation	17/04/1967	11/02/2011	23/10/2008	05/12/2008	Oui	11/02/2011	Non	05/12/2008		392	
Logement	01/02/2012	0952010003892	Anonymisation - Anonymisation	Anonymisation	22/07/1967	15/02/2011	29/10/2010	17/12/2010	Oui	08/11/2011	Oui	30/12/2010		388	
Logement	01/02/2012	0952010003892	Anonymisation - Anonymisation	Anonymisation	22/07/1967	15/02/2011	29/10/2010	17/12/2010	Oui	08/11/2011	Oui	30/12/2010		388	
Logement	01/02/2012	0952010003892	Anonymisation - Anonymisation	Anonymisation	22/07/1967	15/02/2011	29/10/2010	30/12/2010	Oui	08/11/2011	Oui	30/12/2010		388	
Logement	11/02/2011	0752009002031	Anonymisation - Anonymisation	Anonymisation	30/07/1987	13/04/2011	17/03/2009	19/06/2009	Oui	20/08/2011	Non	19/06/2009		331	

Hors délais 1 | Gracieux | Contentieux



Remarque

Pour l'onglet « recours contentieux hors délais », il ne faut prendre en compte que les jugements des contentieux pour excès de pouvoir avec décision annulée.

2 L2 - Liste des dossiers incomplets

Cette restitution présente la liste des dossiers incomplets et sans décision.

Invites

Répondez aux invites avant d'exécuter la requête.

Mois début :
 Mois fin :
 Région :
 Département : (facultatif) Ce filtre sera ignoré car aucune valeur n'a été sélectionnée.
 Type de recours : (facultatif) Ce filtre sera ignoré car aucune valeur n'a été sélectionnée.

Actualiser les valeurs

Mois début :

Id Comois

200801
200802
200803
200804
200805
200806
200807
200808
200809
200810

22 mars 2012 11:24:44 GMT+01:00

Saisissez ici la chaîne recherchée

En savoir plus

Sélectionnez ou saisissez les valeurs que vous souhaitez renvoyer aux rapports pour chaque invite affichée ici.

Exécuter la requête Annuler

Les critères à renseigner sont :

- Mois de début (sous forme mois/année)
- Mois de fin (sous forme mois/année)
- Région

Deux autres critères optionnels peuvent être renseignés :

- Département
- Type de recours

L2 – Liste des dossiers incomplets											Edité le : 02/04/2012	
InfoDALo											Données du : 09/02/2012	
Période : de Janv. 2012 à Mars 2012											Type de recours : Tous	
Région : Bourgogne												
Département : Tous												
N° recours	Date de la dernière mise à jour dans Comdalo	Objet	Nom Prénom	Prénom 2	Nom jeune fille	Date de naissance	Date dépôt	Date AR	Date courriel de demande pièces obligatoires	date limite de production	En attente pièce	
2012-071-000001	05/02/2012	Hébergement	M. Anonymisation - Anonymisation	Anonymisation	Anonymisation	12/02/1968	11/01/2012		17/01/2012	30/01/2012	Non	
2012-071-000007	03/02/2012	Hébergement	Mme Anonymisation - Anonymisation	Anonymisation	Anonymisation	17/11/1973	24/01/2012		30/01/2012	10/02/2012	Oui	
2012-071-000004	31/01/2012	Logement	M. Anonymisation - Anonymisation	Anonymisation	Anonymisation	03/04/1968	13/01/2012	19/01/2012			Oui	
2012-021-000014	10/01/2012	Logement	Mme Anonymisation - Anonymisation	Anonymisation	Anonymisation	08/05/1979	03/01/2012	10/01/2012	10/01/2012	31/01/2012	Non	Copie d'une pièce justifiant de l'identité Attestation d'engagement de la dern Copie d'une pièce d'identité pour chao Copie des pièces justificatives de l'en Document attestant de la situation d'h
2012-071-000002	07/02/2012	Logement	M. Anonymisation - Anonymisation	Anonymisation	Anonymisation	12/02/1968	11/01/2012		17/01/2012	30/01/2012	Non	Copie d'une pièce justifiant de l'identité Copie du jugement prononçant l'espu
2012-021-000012	08/02/2012	Logement	Mlle Anonymisation - Anonymisation	Anonymisation	Anonymisation	04/05/1988	06/01/2012	10/01/2012	10/01/2012	31/01/2012	Non	Copie d'une pièce justifiant de l'identité Copie du titre de Majeur Attestation d'engagement de la dern Copie d'une pièce d'identité pour chao Copie du dernier avis d'imposition ou :
2012-021-000013	10/01/2012	Logement	Mlle Anonymisation - Anonymisation	Anonymisation	Anonymisation	28/12/1978	06/01/2012	10/01/2012	10/01/2012	31/01/2012	Non	Copie d'une pièce justifiant de l'identité Attestation d'engagement de la dern Copie d'une pièce d'identité pour chao Copie des pièces justificatives de l'en Justificatif fourni par la CAF avec le r Document attestant de la situation d'h
2012-071-000011	03/02/2012	Logement	M. Anonymisation - Anonymisation	Anonymisation	Anonymisation	04/10/1950	30/01/2012				Oui	
2012-021-000007	09/02/2012	Logement	Mme Anonymisation - Anonymisation	Anonymisation	Anonymisation	12/03/1968	04/01/2012	05/01/2012	05/01/2012	31/01/2012	Non	Copie d'une pièce justifiant de l'identité Attestation d'engagement de la dern Copie d'une pièce d'identité pour chao Copie des pièces justificatives de l'en
2012-021-000009	06/01/2012	Logement	Mlle Anonymisation - Anonymisation	Anonymisation	Anonymisation	30/08/1988	05/01/2012	06/01/2012	06/01/2012	31/01/2012	Non	Copie d'une pièce justifiant de l'identité Attestation d'engagement de la dern Copie d'une pièce d'identité pour chao Copie des pièces justificatives de l'en Document attestant de la situation d'h
2012-021-000011	30/01/2012	Logement	Mme Anonymisation - Anonymisation	Anonymisation	Anonymisation	16/11/1921	09/01/2012	10/01/2012	10/01/2012	31/01/2012	Non	Copie d'une pièce justifiant de l'identité Attestation d'engagement de la dern Copie d'une pièce d'identité pour chao Copie des pièces justificatives de l'en

Edité le : 02/04/2012
Données du : 09/02/2012

de le res	date limite de production	En attente pièce	Liste des pièces demandées et non fournies	Courrier constatant l'incomplet envoyé	Date fin délai 1	État dans Comdalo	Prêt à passer en commission	Date affectation à l'ODJ (futur)	Déjà ajourné
12	30/01/2012	Non		31/01/12	07/03/2012	En cours d'instruction	Non		Non
12	10/02/2012	Oui			18/03/2012	En cours d'instruction	Non		Non
		Oui			13/04/2012	En cours d'instruction	Non		Non
12	31/01/2012	Non	Copie d'une pièce justifiant de l'identité Attestation d'enregistrement de la demande de logement locatif social ou de son renouvellement Copie d'une pièce d'identité pour chacune des personnes à loger Copie des pièces justificatives de l'ensemble des ressources mensuelles sur les trois derniers mois Document attestant de la situation d'hébergement		25/04/2012	En cours d'instruction	Non		Non
12	30/01/2012	Non	Copie d'une pièce justifiant de l'identité Copie du jugement prononçant l'expulsion	31/01/12	25/04/2012	En cours d'instruction	Non		Non
12	31/01/2012	Non	Copie d'une pièce justifiant de l'identité Copie du titre de séjour Attestation d'enregistrement de la demande de logement locatif social ou de son renouvellement Copie d'une pièce d'identité pour chacune des personnes à loger Copie du dernier avis d'imposition ou de non imposition (si le requérant le possède)		28/04/2012	En cours d'instruction	Non		Non
12	31/01/2012	Non	Copie d'une pièce justifiant de l'identité Attestation d'enregistrement de la demande de logement locatif social ou de son renouvellement Copie d'une pièce d'identité pour chacune des personnes à loger Copie des pièces justificatives de l'ensemble des ressources mensuelles sur les trois derniers mois Justificatif fourni par la CAF avec le détail des prestations reçues Document attestant de la situation d'hébergement		28/04/2012	En cours d'instruction	Non		Non
		Oui			30/04/2012	Reçu	Non		Non
12	31/01/2012	Non	Copie d'une pièce justifiant de l'identité Attestation d'enregistrement de la demande de logement locatif social ou de son renouvellement Copie d'une pièce d'identité pour chacune des personnes à loger Copie des pièces justificatives de l'ensemble des ressources mensuelles sur les trois derniers mois		01/05/2012	En cours d'instruction	Non		Non
12	31/01/2012	Non	Copie d'une pièce justifiant de l'identité Attestation d'enregistrement de la demande de logement locatif social ou de son renouvellement Copie d'une pièce d'identité pour chacune des personnes à loger Copie des pièces justificatives de l'ensemble des ressources mensuelles sur les trois derniers mois Document attestant de la situation d'hébergement		01/05/2012	En cours d'instruction	Non		Non
12	31/01/2012	Non	Copie d'une pièce justifiant de l'identité Attestation d'enregistrement de la demande de logement locatif social ou de son renouvellement Copie d'une pièce d'identité pour chacune des personnes à loger Copie des pièces justificatives de l'ensemble des ressources mensuelles sur les trois derniers mois		01/05/2012	En cours d'instruction	Non		Non

L2



Remarque

Les dossiers retirés ne figurent pas dans cette liste.

3 L3 - Liste des recours ayant eu une décision favorable mais n'ayant pas eu de proposition de logement - hébergement

Cette restitution présente la liste des recours ayant eu une décision favorable mais n'ayant pas obtenu de proposition de logement ou d'hébergement, selon l'onglet sélectionné.

Invites

Répondre aux invites avant d'exécuter la requête.

Mois début (date décision) : 200801

Mois fin (date décision) : 200812

Département (facultatif) Ce filtre sera ignoré car aucune valeur n'a été sélectionnée.

Région : **Alsace**

Dans ou hors délai 2 : (facultatif) Ce filtre sera ignoré car aucune valeur n'a été sélectionnée.

Nature de préconisation/type d'accueil : (facultatif) Ce filtre sera ignoré car aucune valeur n'a été sélectionnée.

Actualiser les valeurs

Région : Alsace

Libellé région
 Alsace
 Aquitaine
 Auvergne
 Basse-Normandie
 Bourgogne
 Bretagne
 Centre
 Champagne-Ardenne
 Corse
 Franche-Comté
 Haute-Normandie

3 mars 2012 12:48:33 GMT+01:00

Saisissez ici la chaîne recherchée

Valeurs actuellement sélectionnées dans la boîte à liste

Alsace

Exécuter la requête Annuler

Les critères à renseigner sont :

- Mois de début (sous forme mois/année)
- Mois de fin (sous forme mois/année)
- Région

Trois autres critères optionnels peuvent être renseignés :

- Département
- Dans ou hors délai 2
- Nature de préconisation/type d'accueil (6 semaines ou trois mois)

Web Intelligence - L3 - Liste des recours ayant eu une décision favorable mais n'ayant pas eu de proposition de logement - hébergement

Document - Afficher

L3 - Liste des recours ayant eu une décision favorable mais n'ayant pas eu de proposition de logement / hébergement Éditer

Liberté • Égalité • Fraternité

InfoDALo

Période : de Janv. 2008 à Déc. 2011

Région : Alsace

Dans ou hors délai 2 : Tous

Préconisation : Tous

N° recours	Date de la dernière mise à jour dans COMDALO	Objet L/H	Nom Prénom	Nom de jeune fille	Date de naissance	Date décision	Type décision	Préconisation hébergement		Act social	Diag social	Dans délai	Date fin délai 2	conteneurs DALO				Adresse postale ou N							
								Type logement	Act social					Date CAJ	Résultat DALO	Date dépt	Date jugement		Décision	Admises encomptes par la juge	Admises par les juges				
2009-067-000008		hbt	Anonymisation	Anonymisation	27/12/1979	15/02/2008	Prioritaire et urgent			Non	Non	Non	14/08/2009	1 33	24/03/2009		0 0	Anonymisation	Anonymisation	Anonymisation	Anonymisation				
2009-067-000091	17/01/2011	hbt	Anonymisation	Anonymisation	01/03/1999	10/12/2008	Prioritaire et urgent	Où	Non	Non	Non	20/01/2009	1 095		22/04/2009	11/06/2009	Rejet de la requête	0 0	0 0	Anonymisation	Anonymisation	Anonymisation	Anonymisation		
2009-067-000011		hbt	Anonymisation	Anonymisation	13/04/1992	10/02/2009	Prioritaire et urgent			Non	Non	Non	11/09/2009	810	10/03/2009		0 0	0 0	Anonymisation	Anonymisation	Anonymisation	Anonymisation			
2009-067-000016		hbt	Anonymisation	Anonymisation	10/03/1971	10/03/2009	Prioritaire et urgent			Non	Non	Non	12/09/2009	606	10/03/2009		0 0	0 0	Anonymisation	Anonymisation	Anonymisation	Anonymisation			
2009-067-000074		hbt	Anonymisation	Anonymisation	05/10/1997	24/03/2009	Prioritaire et urgent			Non	Non	Non	24/09/2009	892	24/03/2009		0 0	0 0	Anonymisation	Anonymisation	Anonymisation	Anonymisation			
2009-067-000054		hbt	Anonymisation	Anonymisation	27/02/1970	07/04/2009	Prioritaire et urgent			Non	Non	Non	09/10/2009	681	07/04/2009		0 0	0 0	Anonymisation	Anonymisation	Anonymisation	Anonymisation			
2009-067-000121		hbt	Anonymisation	Anonymisation	07/04/2009	07/04/2009	Prioritaire et urgent			Non	Non	Non	09/10/2009	683	07/04/2009		0 0	0 0	Anonymisation	Anonymisation	Anonymisation	Anonymisation			
2009-067-000093		hbt	Anonymisation	Anonymisation	13/07/1971	31/04/2009	Prioritaire et urgent			Non	Non	Non	31/01/2009	870	31/04/2009		0 0	0 0	Anonymisation	Anonymisation	Anonymisation	Anonymisation			
2009-067-000104		hbt	Anonymisation	Anonymisation	30/03/2009	05/05/2009	Prioritaire et urgent			Non	Non	Non	05/11/2009	555	05/05/2009		0 0	0 0	Anonymisation	Anonymisation	Anonymisation	Anonymisation			
2009-067-000180		hbt	Anonymisation	Anonymisation	13/05/1978	05/05/2009	Prioritaire et urgent			Non	Non	Non	05/11/2009	555	05/05/2009		0 0	0 0	Anonymisation	Anonymisation	Anonymisation	Anonymisation			
2009-067-000195		hbt	Anonymisation	Anonymisation	06/07/1981	26/05/2009	Prioritaire et urgent			Non	Non	Non	29/11/2009	535	26/05/2009		0 0	0 0	Anonymisation	Anonymisation	Anonymisation	Anonymisation			
2009-067-000169		hbt	Anonymisation	Anonymisation	05/07/1984	26/05/2009	Prioritaire et urgent			Non	Non	Non	29/11/2009	535	26/05/2009		0 0	0 0	Anonymisation	Anonymisation	Anonymisation	Anonymisation			
2009-067-000044		hbt	Anonymisation	Anonymisation	06/05/1985	07/07/2009	Prioritaire et urgent			Non	Non	Non	06/01/2010	791	07/07/2009		0 0	0 0	Anonymisation	Anonymisation	Anonymisation	Anonymisation			
2009-067-000034		hbt	Anonymisation	Anonymisation	07/03/1977	07/07/2009	Prioritaire et urgent			Non	Non	Non	06/01/2010	791	07/07/2009		0 0	0 0	Anonymisation	Anonymisation	Anonymisation	Anonymisation			
2009-067-000031		hbt	Anonymisation	Anonymisation	06/04/1970	07/07/2009	Prioritaire et urgent			Non	Non	Non	06/01/2010	791	07/07/2009		0 0	0 0	Anonymisation	Anonymisation	Anonymisation	Anonymisation			
2009-067-000070		hbt	Anonymisation	Anonymisation	23/05/1949	07/07/2009	Prioritaire et urgent			Non	Non	Non	06/01/2010	791	07/07/2009		0 0	0 0	Anonymisation	Anonymisation	Anonymisation	Anonymisation			
2009-067-000094		hbt	Anonymisation	Anonymisation	21/07/2009	21/07/2009	Prioritaire et urgent			Non	Non	Non	20/01/2010	779	21/07/2009		0 0	0 0	Anonymisation	Anonymisation	Anonymisation	Anonymisation			
2009-067-000095		hbt	Anonymisation	Anonymisation	31/12/1979	21/07/2009	Prioritaire et urgent			Non	Non	Non	20/01/2010	779	21/07/2009		0 0	0 0	Anonymisation	Anonymisation	Anonymisation	Anonymisation			
2009-067-000099	27/01/2011	hbt	Anonymisation	Anonymisation	28/09/1995	27/10/2009	Prioritaire et urgent			Non	Non	Non	27/01/2010	772	10/11/2009	30/01/2010	23/05/2010	Orde de logement avec pénalités	0 0	0 0	Anonymisation	Anonymisation	Anonymisation	Anonymisation	
2009-067-000034		hbt	Anonymisation	Anonymisation	02/09/1992	09/09/2009	Prioritaire et urgent			Non	Non	Non	09/03/2010	752	09/09/2009		0 0	0 0	Anonymisation	Anonymisation	Anonymisation	Anonymisation			

L3 - Logement L3 - Hébergement

Web Intelligence - L3 - Liste des recours ayant eu une décision favorable mais n'ayant pas eu de proposition de logement - hébergement

Document - Afficher

L3 - Liste des recours ayant eu une décision favorable mais n'ayant pas eu de proposition de logement / hébergement Éditer

Liberté • Égalité • Fraternité

InfoDALo

Période : de Janv. 2008 à Déc. 2011

Dans ou hors délai 2 : Tous

Préconisation : Tous

N° recours	Date de la dernière mise à jour dans COMDALO	Objet L/H	Nom Prénom	Nom de jeune fille	Date de naissance	Décision					Dans délai	Date fin délai 2	
						Date décision	Type décision	Préconisation hébergement	Type logement	Act social			Diag social
2008-067-000502		hbt	Anonymisation	Anonymisation	01/10/1978	02/12/2008	Prioritaire et devant être accueilli			Non	Non	Non	15/01/2009
2010-067-000129		hbt	Anonymisation	Anonymisation	01/02/1967	15/08/2010	Réorientation de logement en hébergement			Non	Non	Non	27/07/2010
2010-067-000146		hbt	Anonymisation	Anonymisation	06/03/1965	15/08/2010	Prioritaire et devant être accueilli			Non	Non	Non	27/07/2010
2010-067-000239		hbt	Anonymisation	Anonymisation	22/06/1972	07/09/2010	Prioritaire et devant être accueilli			Non	Non	Non	19/10/2010
2010-067-000223		hbt	Anonymisation	Anonymisation	06/10/1945	21/09/2010	Réorientation de logement en hébergement			Non	Non	Non	02/11/2010
2010-067-000244		hbt	Anonymisation	Anonymisation	22/03/1961	21/09/2010	Prioritaire et devant être accueilli			Non	Non	Non	02/11/2010
2010-067-000245		hbt	Anonymisation	Anonymisation	01/11/1951	12/10/2010	Réorientation de logement en hébergement			Non	Non	Non	23/11/2010

L3 - Logement L3 - Hébergement

**Remarque**

Les dossiers retirés ne figurent pas dans cette liste.

Date de décision : Pour ce rapport, la date de référence pour les décisions sera la date de dernière décision.